

MUNICIPIUL SALONTA

CONSILIUL LOCAL AL MUNICIPIULUI SALONTA

Salonta, str. Republicii Nr.1, cod poștal 415500, Județul Bihor

CUI 4593423

Tel: 0259-373243, 0359-409730, 0359-409731; Fax: 0359-409733

e-mail: primsal3@gmail.com; primsal@rdslink.ro

web-site: www.salonta.net



HOTĂRÂREA

Nr. 56 din 28 MARTIE 2024

Privind aprobarea contului de execuție bugetară pe anul 2023 și a situației financiare întocmite la data de 31 decembrie 2023 al Municipiului Salonta

Consiliul Local al Municipiului Salonta,

- Examinând proiectul de hotărâre privind aprobarea contului de execuție bugetară pe anul 2023 și a situației financiare întocmite la data de 31 decembrie 2023 al Municipiului Salonta ;
- Reținând Referatul de aprobare nr. 2146 din data de 20.03.2024 al Primarului Municipiului Salonta, d-l Török László, în calitate de inițiator;
- Analizând Raportul de specialitate nr. 2147 din data de 20.03.2024 întocmit de Compartimentul Contabilitate.

Având în vedere:

- Prevederile art.57 alin.(1) și alin.(4) din Legea nr. 273/2006 privind Finanțele publice locale, cu modificările și completările ulterioare;
- Legea nr. 24/2000 privind normele de tehnică legislativă pentru elaborarea actelor normative – Republicată.

Văzând avizul favorabil al Comisiei pentru agricultură și activități economico-financiare.

În temeiul prevederilor art.129, alin.(4), lit (a), art.196 alin.(1) lit.(a) și cele ale art.196-199 din O.U.G. nr.57/2019 privind Codul administrativ, cu modificările și completările ulterioare,

HOTĂRĂȘTE

Art. 1. Aprobarea contului de execuție bugetară la data de 31 decembrie 2023, în forma prezentată în anexele 1- 12.

Art. 2. Aprobarea situației financiare și a anexelor acesteia, întocmite la data de 31 decembrie 2023, prezentate în anexele 13- 26.

Art. 3. Cu ducere la îndeplinire a prezentei hotărâri se încredințează: Serviciul Economic - Compartimentul Contabilitate.

Art. 4. Prezenta hotărâre se comunică cu:

- Institutia Prefectului - Județul Bihor
- Primarul Municipiului Salonta
- Serviciul Economic
- Compartimentul de Audit
- Liceul Teoretic Arany János
- Colegiul Național Teodor Neș
- Grădinița cu Program Prelungit Toldi
- Liceul Tehnologic nr.1 Salonta
- Casa de Cultură Zilahy Lajos din Salonta
- Cantina Socială a Municipiului Salonta
- Unitatea de Asistență Medico-Socială pentru bolnavi cronici – U.A.M.S. Salonta
- Spitalul Municipal Salonta
- Se aduce la cunoștință publică prin publicare pe pagina oficială a instituției www.salonta.net – Monitorul Oficial Local.

PREȘEDINTE DE ȘEDINȚĂ
TOLNAI Angela

Contrasemnează,
SECRETAR GENERAL
Patricia Edith IVANCIUC

Prezenta hotărâre a fost adoptată cu majoritatea absolută astfel:

Din 17 consilieri în funcție, 17 consilieri prezenți, 17 pentru, --- împotriva, --- abțineri

Red./dact./ 6 ex.originale/

Capi- tol	Sub- capi- tol	Pa- ra- graf	Gru- pa / Titlu	Ar- ti- col	Ali- ne- at	Denumire indicator	Prevederi bugetare initiale	Prevederi bugetare definitive	Drepturi constatate			Incasari realizate	Stingeri pe alte cai decat incasari	Drepturi constatate de incasat
									Total, din care:	din anii precedenti	din anul curent			
A						B	1	2	3=4+5	4	5	6	7	8=3-6-7
0001	02					TOTAL VENITURI-BUGET LOCAL	69.516.200	76.429.040	65.603.545	21.155.037	44.448.508	45.005.935		20.597.610
0002						I. VENITURI CURENTE	40.819.200	38.364.040	56.984.787	21.140.140	35.844.647	36.404.370		20.580.417
0003						A. VENITURI FISCALE	35.374.200	34.080.040	49.051.270	16.882.257	32.169.013	32.877.458		16.173.812
0004						A1. IMPOZIT PE VENIT, PROFIT SI CASTIGURI DIN CAPITAL	17.376.000	16.979.070	16.950.558		16.950.558	16.950.558		
0300	02					A1.2 IMPOZIT PE VENIT, PROFIT SI CASTIGURI DIN CAPITAL DE LA PERSOANE FIZICE	17.376.000	16.979.070	16.950.558		16.950.558	16.950.558		
0302						IMPOZIT PE VENIT	35.000	235.000	206.484		206.484	206.484		
	18					Impozitul pe veniturile din transferul proprietatilor imobiliare din patrimoniul personal	35.000	235.000	206.484		206.484	206.484		
0402						COTE SI SUME DEFALCATE DIN IMPOZITUL PE VENIT	17.341.000	16.744.070	16.744.074		16.744.074	16.744.074		
0402	01					Cote defalcate din impozitul pe venit	17.329.000	16.531.380	16.531.380		16.531.380	16.531.380		
	04					Sume alocate din cotele defalcate din impozitul pe venit pentru echilibrarea bugetelor locale	12.000	12.690	12.694		12.694	12.694		
0402	05					Sume repartizate din Fondul la dispozitia Consiliului Judetean		200.000	200.000		200.000	200.000		
0700	02					A3 IMPOZITE SI TAXE PE PROPRIETATE	7.945.200	7.795.200	20.528.929	14.305.528	6.223.401	6.999.131		13.529.798
0702						IMPOZITE SI TAXE PE PROPRIETATE	7.945.200	7.795.200	20.528.929	14.305.528	6.223.401	6.999.131		13.529.798
	01					Impozit si taxa pe cladiri	4.390.200	4.213.200	14.398.085	11.236.572	3.161.513	3.593.578		10.804.507
	01					Impozit pe cladiri de la persoane fizice	901.200	901.200	1.185.638	466.594	719.044	816.672		368.966
0702	01	02				Impozit si taxa pe cladiri de la persoane juridice	3.489.000	3.312.000	13.212.447	10.769.978	2.442.469	2.776.906		10.435.541

Capi- tol	Sub- capi- tol	Pa- ra- graf	Gru- pa / Titlu	Ar- ti- col	Ali- ne- at	Denumire indicator	Prevederi bugetare initiale	Prevederi bugetare definitive	Drepturi constatate			Incasari realizate	Stingeri pe alte cai decat incasari	Drepturi constatate de incasat
									Total, din care:	din anii precedenti	din anul curent			
A						B	1	2	3=4+5	4	5	6	7	8=3-6-7
0702	02					Impozit si taxa pe teren	3.350.000	3.345.000	5.876.686	3.039.826	2.836.860	3.158.532		2.718.154
		01				Impozit pe terenuri de la persoane fizice	1.000.000	1.000.000	1.626.641	661.566	965.075	938.305		688.336
0702	02	02				Impozit si taxa pe teren de la persoane juridice	800.000	845.000	1.965.771	1.758.488	207.283	774.340		1.191.431
0702	02	03				Impozitul pe terenul extravilan + Restante anii anteriori din impozitul pe terenul agricol	1.550.000	1.500.000	2.284.274	619.772	1.664.502	1.445.887		838.387
0702	03					Taxe judiciare de timbru si alte taxe de timbru	200.000	232.000	251.598	4.817	246.781	244.401		7.197
0702	50					Alte impozite si taxe pe proprietate	5.000	5.000	2.560	24.313	-21.753	2.520		-60
1000	02					A4 IMPOZITE SI TAXE PE BUNURI SI SERVICII	10.051.000	9.301.770	11.568.252	2.576.729	8.991.523	8.924.238		2.644.014
1102						SUME DEFALCATE DIN TVA	6.798.000	6.905.770	6.872.349		6.872.349	6.872.349		
		02				Sume defalcate din taxa pe valoarea adaugata pentru finantarea cheltuie- lilor descentralizate la nivelul comunelor,oraselor, municipiilor, sectoarelor si Municipiului Bucuresti	6.731.000	6.382.770	6.349.349		6.349.349	6.349.349		
1102	06					Sume defalcate din taxa pe valoarea adaugata pentru echilibrarea bugetelor locale	67.000	523.000	523.000		523.000	523.000		
1502						TAXE PE SERVICII SPECIFICE	21.000	23.000	25.579	313	25.266	25.418		161
		01				Impozit pe spectacole	1.000	3.000	5.697	313	5.384	5.536		161
		50				Alte taxe pe servicii specifice	20.000	20.000	19.882		19.882	19.882		
1602						TAXE PE UTILIZAREA BUNURILOR, AUTORIZAREA UTILIZARII BUNURILOR SAU PE DESFASURAREA DE ACTIVITATI	3.232.000	2.373.000	4.670.324	2.576.416	2.093.908	2.026.471		2.643.853

Capi- tol	Sub- capi- tol	Pa- ra- graf	Gru- pa / Titlu	Ar- ti- col	Ali- ne- at	Denumire indicator	Prevederi bugetare initiale	Prevederi bugetare definitive	Drepturi constatate			Incasari realizate	Stingeri pe alte cai decat incasari	Drepturi constatate de incasat
									Total, din care:	din anii precedenti	din anul curent			
A						B	1	2	3=4+5	4	5	6	7	8=3-6-7
						si alte activitati	100.000	100.000	86.034		86.034	86.034		
3402						VENITURI DIN TAXE ADMINISTRATIVE, ELIBERARI PERMISE	35.000	35.000	33.134		33.134	33.134		
3402	02					Taxe extrajudiciare de timbru			50		50	50		
		50				Alte venituri din taxe administrative, eliberari permise	35.000	35.000	33.084		33.084	33.084		
3502						AMENZI, PENALITATI SI CONFISCARI	600.000	600.000	2.130.856	1.756.424	374.432	503.705		1.627.151
		01				Venituri din amenzi si alte sanctiuni aplicate potrivit dispozitiilor legale	600.000	600.000	2.130.654	1.756.210	374.444	503.704		1.626.950
3502	01	02				Venituri din amenzi si alte sanctiuni aplicate de catre alte institutii de specialitate	600.000	600.000	2.130.654	1.756.210	374.444	503.704		1.626.950
3502		50				Alte amenzi, penalitati si confiscari			202	214	-12	1		201
3602						DIVERSE VENITURI	1.000.000	1.029.000	311.499	31.019	280.480	278.590		32.909
		50				Alte venituri	1.000.000	1.029.000	311.499	31.019	280.480	278.590		32.909
3702						TRANSFERURI VOLUNTARE, ALTELE DECAT SUBVENTILE		10.000	58.142		58.142	58.142		
3702	01					Donatii si sponsorizari		10.000	10.000		10.000	10.000		
		03				Varsaminte din sectiunea de functionare pentru finantarea sectiunii de dezvoltare a bugetului local(cu semnul minus)	-221.000	-799.000	-799.000		-799.000	-799.000		
3702	04					Varsaminte din sectiunea de functionare	221.000	799.000	799.000		799.000	799.000		
		05				Sume primite din fondul de solidaritate al Uniunii Europene			48.142		48.142	48.142		
3900	02					II. VENITURI DIN CAPITAL		322.000	450.893	14.897	435.996	433.700		17.193
3902						VENITURI DIN VALORIFICAREA UNOR BUNURI		322.000	450.893	14.897	435.996	433.700		17.193

Capi- tol	Sub- capi- tol	Pa- ra- graf	Gru- pa / Titlu	Ar- ti- col	Ali- ne- at	Denumire indicator	Prevederi bugetare initiale	Prevederi bugetare definitive	Drepturi constatate			Incasari realizate	Stingeri pe alte cai decat incasari	Drepturi constatate de incasat
									Total, din care:	din anii precedenti	din anul curent			
A						B	1	2	3=4+5	4	5	6	7	8=3-6-7
4202	67					directiile de sanatate publica Subventii din sume obtinute in urma scoaterii la licitatie a certificatelor de emisii de gaze cu efect de sera pentru finantarea proiectelor de investitii		500.000	380.378		380.378	380.378		
4202	69					Subventii de la bugetul de stat catre bugetele locale necesare sustinerii derularii proiectelor finantate din fonduri externe nerambursabile (FEN) postaderare, aferente perioadei de programare 2014-2020	3.120.000	3.120.000						
4202	79					Subventii pentru finantarea liceelor tehnologice cu profil preponderent agricol		315.000	315.000	475.326	475.326	475.326		
4202	79	02				Subventii pentru finantarea liceelor tehnologice cu profil preponderent agricol, pentru sectiunea de dezvoltare		315.000	315.000		315.000	315.000		
4202	87					Subventii de la bugetul de stat catre bugetele locale pentru Programul national de investitii "Anghel Saligny"	1.720.000	1.720.000						
4202	88					Alocari de sume din PNRR aferente asistentei financiare nerambursabile	4.450.000	6.490.000	1.605.439		1.605.439	1.605.439		
4202	88	01				Fonduri europene nerambursabile	3.738.000	5.443.000	1.354.212		1.354.212	1.354.212		
		03				Sume aferente TVA	712.000	1.047.000	251.227		251.227	251.227		
		89				Alocari de sume din PNRR aferente componentei imprumuturi		5.022.000	1.055.930		1.055.930	1.055.930		

Capi- tol	Sub- capi- tol	Pa- ra- graf	Gru- pa / Titlu	Ar- ti- col	Ali- ne- at	Denumire indicator	Prevederi bugetare initiale	Prevederi bugetare definitive	Drepturi constatate			Incasari realizate	Stingeri pe alte cai decat incasari	Drepturi constatate de incasat
									Total, din care:	din anii precedenti	din anul curent			
A						B	1	2	3=4+5	4	5	6	7	8=3-6-7
4202	89	01				Fonduri din imprumut rambursabil		4.220.000	908.709		908.709	908.709		
		03				Sume aferente TVA		802.000	147.221		147.221	147.221		
4302						SUBVENTII DE LA ALTE ADMINISTRATII		1.235.000						
		44				Sume alocate din sumele obtinute in urma scoaterii la licitatie a certificatelor de emisii de gaze cu efect de sera pentru finantarea proiectelor de investitii		1.235.000						
4802						SUME PRIMITE DE LA UE/ALTI DONATORI IN CONTUL PLATILOR EFECTUATE SI PREFINANTARI AFERENTE CADRULUI FINANCIAR 2014-2020	17.578.000	17.578.000	3.208.030		3.208.030	3.208.030		
4802	01					Fondul European de Dezvoltare Regionala(FEDR)	17.478.000	17.478.000	3.052.293		3.052.293	3.052.293		
		01				Sume primite in contul platilor efectuate in anul curent	17.478.000	17.478.000	2.451.652		2.451.652	2.451.652		
4802	01	02				Sume primite in contul platilor efectuate in anii anteriori			600.641		600.641	600.641		
4802	02					Fondul Social European(FSE)	100.000	100.000	155.737		155.737	155.737		
		01				Sume primite in contul platilor efectuate in anul curent	100.000	100.000						
4802	02	02				Sume primite in contul platilor efectuate in anii anteriori			155.737		155.737	155.737		

Primar
TÖRÖK LÁSZLÓ



Şef serviciu economic
ec KIS ANAMÁRIA

[Handwritten signature]

Capi- tol	Sub- capi- tol	Pa- ra- graf	Gru- pa / Titlu	Ar- ti- col	Ali- ne- at	Denumire indicator	Credite de angajament		Credite bugetare		Angajamente bugetare	Angajamente legale	Plati efectuate	Angajamente legale de platit	Cheltuieli efective
							initiale	definitive	initiale	definitive					
A						B	1	2	3	4	5	6	7	8=6-7	9
5002						TOTAL CHELTUIELI			88.988.200	95.901.040	55.802.808	55.611.676	55.611.676		58.185.450
5100	02					Partea I-a SERVICII PUBLICE GENERALE			10.235.250	10.636.250	7.582.183	7.582.183	7.582.183		8.015.850
5102						AUTORITATI PUBLICE SI ACTIUNI EXTERNE			9.024.000	9.210.000	6.542.329	6.542.329	6.542.329		6.917.366
	01					Autoritati executive si legislative			9.024.000	9.210.000	6.542.329	6.542.329	6.542.329		6.917.366
		03				Autoritati executive			9.024.000	9.210.000	6.542.329	6.542.329	6.542.329		6.917.366
5402						ALTE SERVICII PUBLICE GENERALE			1.211.250	1.426.250	1.039.854	1.039.854	1.039.854		1.098.484
	05					Fond de rezerva bugetara la dispozitia autoritatilor locale			100.000	100.000					
5402	10					Servicii publice comunitare de evidenta a persoanelor			601.250	601.250	434.862	434.862	434.862		441.470
5402	50					Alte servicii publice generale			510.000	725.000	604.992	604.992	604.992		657.014
6000	02					Partea II-a APARARE, ORDINE PUBLICA SI SIGURANTA NATIONALA			218.000	245.000	169.744	169.744	169.744		122.509
6102						ORDINE PUBLICA SI SIGURANTA NATIONALA			218.000	245.000	169.744	169.744	169.744		122.509
	05					Protectie civila si protectia contra incendiilor (protectie civila nonmilitara)			218.000	245.000	169.744	169.744	169.744		122.509
6500	02					Partea III-a CHELTUIELI SOCIAL-CULTURALE			19.632.050	27.651.820	16.683.009	16.491.877	16.491.877		16.484.449
6502						INVATAMANT			5.516.000	12.300.770	5.808.918	5.617.786	5.617.786		3.864.927
	03					Invatamant prescolar si primar			435.000	435.000	432.557	432.557	432.557		461.341
		01				Invatamant prescolar			435.000	435.000	432.557	432.557	432.557		461.034
		02				Invatamant primar									307
		04				Invatamant secundar			5.081.000	11.865.770	5.376.361	5.185.229	5.185.229		3.403.586
		01				Invatamant secundar inferior			2.460.000	9.471.000	2.994.757	2.994.757	2.994.757		1.195.781
		02				Invatamant secundar superior			2.621.000	2.394.770	2.381.604	2.190.472	2.190.472		2.207.805
6602						SANATATE			1.646.250	1.646.250	1.426.974	1.426.974	1.426.974		1.440.607

Capi- tol	Sub- capi- tol	Pa- ra- graf	Gru- pa / Titlu	Ar- ti- col	Ali- ne- at	Denumire indicator	Credite de angajament		Credite bugetare		Angajamente bugetare	Angajamente legale	Plati efectuate	Angajamente legale de platit	Cheltuieli efective
							initiale	definitive	initiale	definitive					
A						B	1	2	3	4	5	6	7	8=6-7	9
5602	06					Servicii medicale in unitati sanitare cu paturi			979.000	979.000	910.200	910.200	910.200		910.200
5602	06	01				Spitale generale			100.000	100.000	100.000	100.000	100.000		100.000
		03				Unitati medico-sociale			879.000	879.000	810.200	810.200	810.200		810.200
		08				Servicii de sanatate publica			667.250	667.250	516.774	516.774	516.774		530.407
6702						CULTURA, RECREERE SI RELIGIE			6.351.300	6.710.300	3.037.630	3.037.630	3.037.630		4.724.494
		03				Servicii culturale			1.398.800	1.448.800	1.164.975	1.164.975	1.164.975		1.163.013
		02				Biblioteci publice comunale, orasenesti, municipale			306.450	306.450	185.852	185.852	185.852		179.699
6702	03	03				Muzee			452.350	462.350	307.523	307.523	307.523		311.714
		06				Case de cultura			500.000	540.000	540.000	540.000	540.000		540.000
		30				Alte servicii culturale			140.000	140.000	131.600	131.600	131.600		131.600
		05				Servicii recreative si sportive			4.952.500	5.153.500	1.764.655	1.764.655	1.764.655		3.453.481
		01				Sport			748.000	839.000	716.880	716.880	716.880		729.769
		03				Intretinere gradini publice, parcuri zone verzi, baze sportive si de agrement			4.204.500	4.314.500	1.047.775	1.047.775	1.047.775		2.723.712
6702	06					Servicii religioase				108.000	108.000	108.000	108.000		108.000
6802						ASIGURARI SI ASISTENTA SOCIALA			6.118.500	6.994.500	6.409.487	6.409.487	6.409.487		6.454.421
		04				Asistenta acordata persoanelor in varsta			22.500	22.500	18.000	18.000	18.000		18.000
		05				Asistenta sociala in caz de boli si invaliditati			3.497.000	4.342.000	4.026.796	4.026.796	4.026.796		4.071.730
6802	05	02				Asistenta sociala in caz de invaliditate			3.497.000	4.342.000	4.026.796	4.026.796	4.026.796		4.071.730
		06				Asistenta sociala pentru familie si copii			90.000	90.000	47.200	47.200	47.200		47.200
6802	12					Unitati de asistenta medico-sociale			1.350.000	1.350.000	1.350.000	1.350.000	1.350.000		1.350.000
	15					Prevenirea excluderii sociale			950.000	950.000	858.308	858.308	858.308		858.308

Capi- tol	Sub- capi- tol	Pa- ra- graf	Cru- pa / Titlu	Ar- ti- col	Ali- ne- at	Denumire indicator	Credite de angajament		Credite bugetare		Angajamente bugetare	Angajamente legale	Plati efectuate	Angajamente legale de platit	Cheltuieli efective
							initiale	definitive	initiale	definitive					
A						B	1	2	3	4	5	6	7	8=6-7	9
						sociala			50.000	50.000					
8402						TRANSPORTURI			13.813.400	11.908.400	6.171.235	6.171.235	6.171.235		5.280.693
	03					Transport rutier			13.813.400	11.908.400	6.171.235	6.171.235	6.171.235		5.280.693
		03				Strazi			13.813.400	11.908.400	6.171.235	6.171.235	6.171.235		5.280.693
8702						ALTE ACTIUNI ECONOMICE			18.125.000	18.125.000	11.833.101	11.833.101	11.833.101		4.783.187
	05					Proiecte de dezvoltare multifunctionale			18.125.000	18.125.000	11.833.101	11.833.101	11.833.101		4.783.187

Capi- tol	Sub- capi- tol	Pa- ra- graf	Gru- pa / Tifu	Ar- ti- col	Ali- ne- at	Denumire indicator	Credite de angajament		Credite bugetare		Angajamente bugetare	Angajamente legale	Plati efectuate	Angajamente legale de platit	Cheltuieli efective
							initiale	definitive	initiale	definitive					
A						B	1	2	3	4	5	6	7	8=6-7	9
5002						TOTAL CHELTUIELI			88.988.200	95.901.040	55.802.808	55.611.676	55.611.676		58.185.450
						01 CHELTUIELI CURENTE			65.102.200	69.631.040	45.843.317	45.652.185	45.652.185		37.288.546
						10 TITLUL I CHELTUIELI DE PERSONAL			12.950.200	12.956.200	10.783.397	10.783.397	10.783.397		11.045.705
						10 01 Cheltuieli salariale in bani			12.398.400	12.404.400	10.360.130	10.360.130	10.360.130		10.622.129
						10 01 01 Salarii de baza			11.341.400	11.341.400	9.648.764	9.648.764	9.648.764		9.904.310
						10 01 12 Indemnizatii platite unor persoane din afara unitatii			296.000	302.000	246.000	246.000	246.000		254.322
						10 01 13 Drepturi de delegare			10.000	10.000					
						10 01 17 Indemnizatii de hrana			751.000	751.000	465.366	465.366	465.366		463.497
						10 02 Cheltuieli salariale in natura			226.200	226.200	187.500	187.500	187.500		187.700
						10 02 06 Vouchere de vacanta			226.200	226.200	187.500	187.500	187.500		187.700
						10 03 Contributii			325.600	325.600	235.767	235.767	235.767		235.876
						10 03 07 Contributia asiguratorie pentru munca			325.600	325.600	235.767	235.767	235.767		235.876
						20 TITLUL II BUNURI SI SERVICII			20.545.500	17.744.570	12.217.575	12.036.865	12.036.865		12.813.313
						20 01 Bunuri si servicii			12.997.400	12.199.470	8.537.366	8.361.832	8.361.832		8.423.257
						20 01 01 Furnituri de birou			93.000	93.000	83.805	83.112	83.112		88.677
						20 01 02 Materiale pentru curatenie			128.000	157.000	144.115	144.114	144.114		146.258
						20 01 03 Incalzit, iluminat si forta motrica			3.702.000	3.086.000	2.493.774	2.493.773	2.493.773		2.398.583
						20 01 04 Apa, canal si salubritate			933.500	975.500	619.710	614.861	614.861		733.029
						20 01 05 Carburanti si lubrifianti			210.000	202.500	142.500	142.500	142.500		147.950
						20 01 06 Piese de schimb			108.900	115.900	73.371	73.371	73.371		83.958
						20 01 07 Transport			143.000	153.000	149.011	144.862	144.862		144.862
						20 01 08 Posta, telecomunicatii, radio, tv, internet			237.000	291.000	279.710	276.092	276.092		287.896
						20 01 09 Materiale si prestari de servicii cu caracter functional			1.765.000	2.076.000	1.212.022	1.212.022	1.212.022		1.266.607

Capi- tol	Sub- capi- tol	Pa- ra- graf	Gru- pa / Titlu	Ar- ti- col	Ali- ne- at	Denumire indicator	Credite de angajament		Credite bugetare		Angajamente bugetare	Angajamente legale	Plati efectuate	Angajamente legale de platit	Cheltuieli efective
							initiale	definitive	initiale	definitive					
							1	2	3	4					
			20	01	30	Alte bunuri si servicii pentru intretinere si functionare			5.679.000	5.049.570	3.339.348	3.177.125	3.177.125		3.125.437
			20	02		Reparatii curente			6.526.000	4.486.500	3.022.930	3.021.379	3.021.379		3.746.068
			20	04		Medicamente si materiale sanitare			10.000	10.000	9.122	9.122	9.122		9.122
			20	04	01	Medicamente			10.000	10.000	9.122	9.122	9.122		9.122
			20	05		Bunuri de natura obiectelor de inventar			279.000	326.000	187.229	185.543	185.543		159.110
			20	05	30	Alte obiecte de inventar			279.000	326.000	187.229	185.543	185.543		159.110
			20	06		Deplasari, detasari, transferari			81.600	82.600	33.335	33.298	33.298		33.298
			20	06	01	Deplasari interne, detasari, transferari			53.600	57.600	29.747	29.710	29.710		29.710
			20	06	02	Deplasari in strainatate			28.000	25.000	3.588	3.588	3.588		3.588
			20	11		Carti, publicatii si materiale documentare			92.000	42.000	15.916	15.916	15.916		14.141
			20	12		Consultanta si expertiza			39.000	39.000	35.700	35.700	35.700		35.700
			20	13		Pregatire profesionala			92.000	90.500	36.848	34.946	34.946		34.946
			20	14		Protectia muncii			11.000	11.000	9.725	9.725	9.725		9.725
			20	30		Alte cheltuieli			417.500	457.500	329.404	329.404	329.404		347.946
			20	30	02	Protocol si reprezentare			10.000	10.000					
			20	30	03	Prime de asigurare non-viata			35.000	50.000	24.346	24.346	24.346		24.346
			20	30	04	Chirii			203.500	203.500	199.100	199.100	199.100		199.100
			20	30	30	Alte cheltuieli cu bunuri si servicii			169.000	194.000	105.958	105.958	105.958		124.500
			50			TITLUL V FONDURI DE REZERVA			100.000	100.000					
			50	04		Fond de rezerva bugetara la dispozitia autoritatilor locale			100.000	100.000					
			51			TITLUL VI TRANSFERURI INTRE UNITATI ALE ADMINISTRATIEI PUBLICE			3.429.000	3.469.000	3.400.200	3.400.200	3.400.200		3.400.200
			51	01		Transferuri curente			3.329.000	3.369.000	3.300.200	3.300.200	3.300.200		3.300.200

Capi- tol	Sub- capi- tol	Pa- ra- graf	Gru- pa / Titlu	Ar- ti- col	Ali- ne- at	Denumire indicator	Credite de angajament		Credite bugetare		Angajamente bugetare	Angajamente legale	Plati efectuate	Angajamente legale de platit	Cheltuieli efective
							initiale	definitive	initiale	definitive					
A						B	1	2	3	4	5	6	7	8=6-7	9
						neincadrate			120.000	120.000	115.314	115.314	115.314		118.777
			60			Titlul XII PROIECTE CU FINANTARE DIN SUMELE REPREZENTAND ASISTENTA FINANCIARA NERAMBURSABILA AFERENTA PNRR			4.450.000	6.490.000	2.380.085	2.380.085	2.380.085		22.000
			60	01		Fonduri europene nerambursabile			3.738.000	5.443.000	2.008.688	2.008.688	2.008.688		22.000
			60	03		Sume aferente TVA			712.000	1.047.000	371.397	371.397	371.397		
			61			Titlul XIII PROIECTE CU FINANTARE DIN SUMELE AFERENTE COMPONENTEI DE IMPRUMUT A PNRR				5.022.000					
			61	01		Fonduri din imprumut rambursabil				4.220.000					
			61	03		Sume aferente TVA				802.000					
			70			CHELTUIELI DE CAPITAL			23.886.000	26.336.000	10.084.409	10.084.409	10.084.409		20.896.904
			71			TITLUL XV ACTIVE NEFINANCIARE			23.796.000	26.246.000	10.084.409	10.084.409	10.084.409		20.896.904
			71	01		Active fixe			20.894.000	22.944.000	9.557.153	9.557.153	9.557.153		20.914.947
			71	01	01	Constructii			6.350.000	6.945.000	5.036.174	5.036.174	5.036.174		17.891.939
			71	01	02	Masini, echipamente si mijloace de transport			154.000	154.000	93.600	93.600	93.600		168.804
			71	01	03	Mobilier, aparatura birotica si alte active corporale			95.000	95.000	44.657	44.657	44.657		134.246
			71	01	30	Alte active fixe (inclusiv reparatii capitale)			14.295.000	15.750.000	4.382.722	4.382.722	4.382.722		2.719.958
			71	03		Reparatii capitale aferente activelor fixe			2.902.000	3.302.000	527.256	527.256	527.256		-18.043
			72			TITLUL XVI ACTIVE FINANCIARE			90.000	90.000					
			72	01		Active financiare			90.000	90.000					

Capi- tol	Sub- capi- tol	Pa- ra- graf	Gru- pa / Tita	Ar- ti- col	Ali- ne- at	Denumire indicator	Credite de angajament		Credite bugetare		Angajamente bugetare	Angajamente legale	Plati efectuate	Angajamente legale de platit	Cheltuieli efective
							initiale	definitive	initiale	definitive					
A						B	1	2	3	4	5	6	7	8=6-7	9
			72	01	01	Participare la capitalul social al societatilor comerciale			90.000	90.000					
			84			PLATI EFECTUATE IN ANII PRECEDENTI SI RECUPERATE IN ANUL CURENT				-66.000	-124.918	-124.918	-124.918		
			85			Titlul XXI PLATI EFECTUATE IN ANII PRECEDENTI SI RECUPERATE IN ANUL CURENT				-66.000	-124.918	-124.918	-124.918		
			85	01		Plati efectuate in anii precedenti si recuperate in anul curent				-66.000	-124.918	-124.918	-124.918		
			85	01	01	Plati efectuate in anii precedenti si recuperate in anul curent (SF)					-1.000	-1.000	-1.000		
			85	01	02	Plati efectuate in anii precedenti si recuperate in anul curent (SD)				-66.000	-123.918	-123.918	-123.918		
5100	02					Partea I-a SERVICII PUBLICE GENERALE			10.235.250	10.636.250	7.582.183	7.582.183	7.582.183		8.015.850
5102						AUTORITATI PUBLICE SI ACTIUNI EXTERNE			9.024.000	9.210.000	6.542.329	6.542.329	6.542.329		6.917.366
			01			CHELTUIELI CURENTE			8.964.000	9.150.000	6.527.830	6.527.830	6.527.830		6.800.804
			10			TITLUL I CHELTUIELI DE PERSONAL			6.395.000	6.401.000	5.224.935	5.224.935	5.224.935		5.353.303
			10	01		Cheltuieli salariale in bani			6.148.000	6.154.000	5.049.585	5.049.585	5.049.585		5.180.258
			10	01	01	Salarii de baza			5.640.000	5.640.000	4.666.050	4.666.050	4.666.050		4.788.884
			10	01	12	Indemnizatii platite unor persoane din afara unitatii			246.000	252.000	246.000	246.000	246.000		254.322
			10	01	13	Drepturi de delegare			10.000	10.000					
			10	01	17	Indemnizatii de hrana			252.000	252.000	137.535	137.535	137.535		137.052
			10	02		Cheltuieli salariale in natura			87.000	87.000	57.050	57.050	57.050		57.250
			10	02	06	Vouchere de vacanta			87.000	87.000	57.050	57.050	57.050		57.250
			10	03		Contributii			160.000	160.000	118.300	118.300	118.300		115.795

Capi- tol	Sub- capi- tol	Pa- ra- graf	Gru- pa / Titlu	Ar- ti- col	Ali- ne- at	Denumire indicator	Credite de angajament		Credite bugetare		Angajamente bugetare	Angajamente legale	Plati efectuate	Angajamente legale de platit	Cheltuieli efective
							initiale	definitive	initiale	definitive					
A						B	1	2	3	4	5	6	7	8=6-7	9
			10	03	07	Contributia asiguratorie pentru munca			160.000	160.000	118.300	118.300	118.300		115.795
			20			TITLUL II BUNURI SI SERVICII			1.549.000	1.729.000	1.187.581	1.187.581	1.187.581		1.328.724
			20	01		Bunuri si servicii			1.092.000	1.282.000	996.146	996.146	996.146		1.069.697
			20	01	01	Furnituri de birou			35.000	35.000	29.585	29.585	29.585		32.170
			20	01	02	Materiale pentru curatenie			28.000	38.000	29.139	29.139	29.139		42.497
			20	01	03	Incalzit, iluminat si forta motrica			160.000	210.000	186.780	186.780	186.780		247.730
			20	01	04	Apa, canal si salubritate			70.000	105.000	76.802	76.802	76.802		65.513
			20	01	05	Carburanti si lubrifianti			30.000	30.000	10.000	10.000	10.000		19.900
			20	01	06	Piese de schimb			30.000	40.000	29.992	29.992	29.992		37.052
			20	01	08	Posta, telecomunicatii, radio, tv, internet			75.000	110.000	101.308	101.308	101.308		102.637
			20	01	09	Materiale si prestari de servicii cu caracter functional			185.000	185.000	165.514	165.514	165.514		168.554
			20	01	30	Alte bunuri si servicii pentru intretinere si functionare			479.000	529.000	367.026	367.026	367.026		353.644
			20	02		Reparatii curente			60.000	60.000	15.676	15.676	15.676		15.676
			20	05		Bunuri de natura obiectelor de inventar			65.000	65.000	21.451	21.451	21.451		88.928
			20	05	30	Alte obiecte de inventar			65.000	65.000	21.451	21.451	21.451		88.928
			20	06		Deplasari, detasari, transferari			60.000	60.000	20.098	20.098	20.098		20.098
			20	06	01	Deplasari interne, detasari, transferari			35.000	35.000	16.510	16.510	16.510		16.510
			20	06	02	Deplasari in strainatate			25.000	25.000	3.588	3.588	3.588		3.588
			20	11		Carti, publicatii si materiale documentare			86.000	36.000	14.026	14.026	14.026		14.141
			20	13		Pregatire profesionala			70.000	70.000	23.314	23.314	23.314		23.314
			20	14		Protectia muncii			11.000	11.000	9.725	9.725	9.725		9.725
			20	30		Alte cheltuieli			105.000	145.000	87.145	87.145	87.145		87.145

Capi- tol	Sub- capi- tol	Pa- ra- graf	Grupa / Titlu	Ar- ti- col	Ali- ne- at	Denumire indicator	Credite de angajament		Credite bugetare		Angajamente bugetare	Angajamente legale	Plati efectuate	Angajamente legale de platit	Cheltuieli efective
							initiale	definitive	initiale	definitive					
A						B	1	2	3	4	5	6	7	8=6-7	9
			20	30	02	Protocol si reprezentare			10.000	10.000					
			20	30	03	Prime de asigurare non-viata			20.000	35.000	14.960	14.960	14.960		14.960
			20	30	30	Alte cheltuieli cu bunuri si servicii			75.000	100.000	72.185	72.185	72.185		72.185
			59			TITLUL XI ALTE CHELTUIELI			120.000	120.000	115.314	115.314	115.314		118.777
			59	40		Sume aferente persoanelor cu handicap neincadrate			120.000	120.000	115.314	115.314	115.314		118.777
			60			Titlul XII PROIECTE CU FINANTARE DIN SUMELE REPREZENTAND ASISTENTA FINANCIARA NERAMBURSABILA AFERENTA PNRR			900.000	900.000					
			60	01		Fonduri europene nerambursabile			756.000	756.000					
			60	03		Sume aferente TVA			144.000	144.000					
			70			CHELTUIELI DE CAPITAL			60.000	60.000	14.499	14.499	14.499		116.562
			71			TITLUL XV ACTIVE NEFINANCIARE			60.000	60.000	14.499	14.499	14.499		116.562
			71	01		Active fixe			60.000	60.000	14.499	14.499	14.499		116.562
			71	01	01	Constructii									45.410
			71	01	02	Masini, echipamente si mijloace de transport									464
			71	01	03	Mobilier, aparatura birotica si alte active corporale			60.000	60.000	14.499	14.499	14.499		25.473
			71	01	30	Alte active fixe (inclusiv reparatii capitale)									45.215
5402						ALTE SERVICII PUBLICE GENERALE			1.211.250	1.426.250	1.039.854	1.039.854	1.039.854		1.098.484
			01			CHELTUIELI CURENTE			1.211.250	1.426.250	1.039.854	1.039.854	1.039.854		1.098.484
			10			TITLUL I CHELTUIELI DE PERSONAL			583.250	583.250	431.456	431.456	431.456		438.064
			10	01		Cheltuieli salariale in bani			558.000	558.000	414.887	414.887	414.887		421.350

Capi- tol	Sub- capi- tol	Pa- ra- graf	Cru- pa / Titlu	Ar- ti- col	Ali- ne- at	Denumire indicator	Credite de angajament		Credite bugetare		Angajamente bugetare	Angajamente legale	Plati efectuate	Angajamente legale de platit	Cheltuieli efective
							initiale	definitive	initiale	definitive					
A						B	1	2	3	4	5	6	7	8=6-7	9
			10	01	01	Salarii de baza			528.000	528.000	396.533	396.533	396.533		403.185
			10	01	17	Indemnizatii de hrana			30.000	30.000	18.354	18.354	18.354		18.165
			10	02		Cheltuieli salariale in natura			7.250	7.250	7.250	7.250	7.250		7.250
			10	02	06	Vouchere de vacanta			7.250	7.250	7.250	7.250	7.250		7.250
			10	03		Contributii			18.000	18.000	9.319	9.319	9.319		9.464
			10	03	07	Contributia asiguratorie pentru munca			18.000	18.000	9.319	9.319	9.319		9.464
			20			TITLUL II BUNURI SI SERVICII			438.000	653.000	518.398	518.398	518.398		570.420
			20	01		Bunuri si servicii			434.000	649.000	518.398	518.398	518.398		570.420
			20	01	08	Posta, telecomunicatii, radio, tv, internet			4.000	4.000	3.406	3.406	3.406		3.406
			20	01	09	Materiale si prestari de servicii cu caracter functional			330.000	545.000	427.918	427.918	427.918		479.940
			20	01	30	Alte bunuri si servicii pentru intretinere si functionare			100.000	100.000	87.074	87.074	87.074		87.074
			20	05		Bunuri de natura obiectelor de inventar			4.000	4.000					
			20	05	30	Alte obiecte de inventar			4.000	4.000					
			50			TITLUL V FONDURI DE REZERVA			100.000	100.000					
			50	04		Fond de rezerva bugetara la dispozitia autoritatilor locale			100.000	100.000					
			59			TITLUL XI ALTE CHELTUIELI			90.000	90.000	90.000	90.000	90.000		90.000
			59	11		Asociatii si fundatii			90.000	90.000	90.000	90.000	90.000		90.000
6000	02					Partea II-a APARARE, ORDINE PUBLICA SI SIGURANTA NATIONALA			218.000	245.000	169.744	169.744	169.744		122.509
6102						ORDINE PUBLICA SI SIGURANTA NATIONALA			218.000	245.000	169.744	169.744	169.744		122.509
			01			CHELTUIELI CURENTE			153.000	175.000	105.686	105.686	105.686		82.247
			20			TITLUL II BUNURI SI SERVICII			153.000	175.000	105.686	105.686	105.686		82.247

Capi- tol	Sub- capi- tol	Pa- ra- graf	Gru- pa / Titlu	Ar- ti- col	Ali- ne- at	Denumire indicator	Credite de angajament		Credite bugetare		Angajamente bugetare	Angajamente legale	Plati efectuate	Angajamente legale de platit	Cheltuieli efective
							initiale	definitive	initiale	definitive					
A						B	1	2	3	4	5	6	7	8=6-7	9
			20	01		Bunuri si servicii			140.000	150.000	81.130	81.130	81.130		81.130
			20	01	09	Materiale si prestari de servicii cu caracter functional			40.000	50.000	24.415	24.415	24.415		24.415
			20	01	30	Alte bunuri si servicii pentru intretinere si functionare			100.000	100.000	56.715	56.715	56.715		56.715
			20	05		Bunuri de natura obiectelor de inventar			13.000	25.000	24.556	24.556	24.556		1.117
			20	05	30	Alte obiecte de inventar			13.000	25.000	24.556	24.556	24.556		1.117
			70			CHELTUIELI DE CAPITAL			65.000	70.000	64.058	64.058	64.058		40.262
			71			TITLUL XV ACTIVE NEFINANCIARE			65.000	70.000	64.058	64.058	64.058		40.262
			71	01		Active fixe			65.000	70.000	64.058	64.058	64.058		40.262
			71	01	02	Masini, echipamente si mijloace de transport									10.698
			71	01	03	Mobilier, aparatura birotica si alte active corporale			35.000	35.000	30.158	30.158	30.158		2.411
			71	01	30	Alte active fixe (inclusiv reparatii capitale)			30.000	35.000	33.900	33.900	33.900		27.153
6500	02					Partea III-a CHELTUIELI SOCIAL-CULTURALE			19.632.050	27.651.820	16.683.009	16.491.877	16.491.877		16.484.449
6502						INVATAMANT			5.516.000	12.300.770	5.808.918	5.617.786	5.617.786		3.864.927
			01			CHELTUIELI CURENTE			4.344.000	10.413.770	5.271.586	5.080.454	5.080.454		3.394.597
			20			TITLUL II BUNURI SI SERVICII			2.669.000	2.789.000	2.716.800	2.536.090	2.536.090		2.510.168
			20	01		Bunuri si servicii			2.311.000	2.391.000	2.338.673	2.163.139	2.163.139		2.147.249
			20	01	01	Furnituri de birou			54.000	54.000	53.834	53.141	53.141		56.121
			20	01	02	Materiale pentru curatenie			84.000	93.000	92.580	92.579	92.579		89.576
			20	01	03	Incalzit, iluminat si forta motrica			1.087.000	840.000	818.774	818.773	818.773		788.714
			20	01	04	Apa, canal si salubritate			92.000	100.000	97.985	93.136	93.136		96.114
			20	01	05	Carburanti si lubrifianti			15.000	7.500	7.500	7.500	7.500		3.050

Capi- tol	Sub- capi- tol	Pa- ra- graf	Gru- pa / Titu- l	Ar- ti- col	Ali- ne- at	Denumire indicator	Credite de angajament		Credite bugetare		Angajamente bugetare	Angajamente legale	Plati efectuate	Angajamente legale de platit	Cheltuieli efective
							initiale	definitive	initiale	definitive					
A						B	1	2	3	4	5	6	7	8=6-7	9
						sociale pentru gradinita			7.000	7.000	1.920	1.920	1.920		7.005
			59			TITLUL XI ALTE CHELTUIELI			1.450.000	687.770	687.769	687.765	687.765		687.765
			59	01		Burse			1.450.000	687.770	687.769	687.765	687.765		687.765
			60			Titlul XII PROIECTE CU FINANTARE DIN SUMELE REPREZENTAND ASISTENTA FINANCIARA NERAMBURSABILA AFERENTA PNRR				1.690.000	1.665.020	1.665.020	1.665.020		
			60	01		Fonduri europene nerambursabile				1.415.000	1.404.280	1.404.280	1.404.280		
			60	03		Sume aferente TVA				275.000	260.740	260.740	260.740		
			61			Titlul XIII PROIECTE CU FINANTARE DIN SUMELE AFERENTE COMPONENTEI DE IMPRUMUT A PNRR				5.022.000					
			61	01		Fonduri din imprumut rambursabil				4.220.000					
			61	03		Sume aferente TVA				802.000					
			70			CHELTUIELI DE CAPITAL			1.172.000	1.887.000	537.332	537.332	537.332		470.330
			71			TITLUL XV ACTIVE NEFINANCIARE			1.172.000	1.887.000	537.332	537.332	537.332		470.330
			71	01		Active fixe			90.000	405.000	404.500	404.500	404.500		470.330
			71	01	01	Constructii				315.000	315.000	315.000	315.000		315.000
			71	01	02	Masini, echipamente si mijloace de transport			90.000	90.000	89.500	89.500	89.500		3.687
			71	01	03	Mobilier, aparatura birotica si alte active corporale									97.491
			71	01	30	Alte active fixe (inclusiv reparatii capitale)									54.152
			71	03		Reparatii capitale aferente activelor fixe			1.082.000	1.482.000	132.832	132.832	132.832		

Capi- tol	Sub- capi- tol	Pa- ra- graf	Gru- pa / Titlu	Ar- ti- col	Ali- ne- at	Denumire indicator	Credite de angajament		Credite bugetare		Angajamente bugetare	Angajamente legale	Plati efectuate	Angajamente legale de platit	Cheltuieli efective
							initiale	definitive	initiale	definitive					
A						B	1	2	3	4	5	6	7	8=6-7	9
6602						SANATATE			1.646.250	1.646.250	1.426.974	1.426.974	1.426.974		1.440.607
	01					CHELTUIELI CURENTE			1.646.250	1.646.250	1.426.974	1.426.974	1.426.974		1.440.607
	10					TITLUL I CHELTUIELI DE PERSONAL			597.250	597.250	447.652	447.652	447.652		461.285
	10	01				Cheltuieli salariale in bani			572.000	572.000	432.331	432.331	432.331		445.775
	10	01	01			Salarii de baza			548.000	548.000	418.112	418.112	418.112		431.880
	10	01	17			Indemnizatii de hrana			24.000	24.000	14.219	14.219	14.219		13.895
	10	02				Cheltuieli salariale in natura			7.250	7.250	6.400	6.400	6.400		6.400
	10	02	06			Vouchere de vacanta			7.250	7.250	6.400	6.400	6.400		6.400
	10	03				Contributii			18.000	18.000	8.921	8.921	8.921		9.110
	10	03	07			Contributia asiguratorie pentru munca			18.000	18.000	8.921	8.921	8.921		9.110
	20					TITLUL II BUNURI SI SERVICII			70.000	70.000	69.122	69.122	69.122		69.122
	20	01				Bunuri si servicii			60.000	60.000	60.000	60.000	60.000		60.000
	20	01	30			Alte bunuri si servicii pentru intretinere si functionare			60.000	60.000	60.000	60.000	60.000		60.000
	20	04				Medicamente si materiale sanitare			10.000	10.000	9.122	9.122	9.122		9.122
	20	04	01			Medicamente			10.000	10.000	9.122	9.122	9.122		9.122
	51					TITLUL VI TRANSFERURI INTRE UNITATI ALE ADMINISTRATIEI PUBLICE			979.000	979.000	910.200	910.200	910.200		910.200
	51	01				Transferuri curente			879.000	879.000	810.200	810.200	810.200		810.200
	51	01	39			Transferuri din bugetele locale pentru finantarea unitatilor de asistenta sociala si medico-sociale			879.000	879.000	810.200	810.200	810.200		810.200
	51	02				Transferuri de capital			100.000	100.000	100.000	100.000	100.000		100.000
	51	02	28			Transferuri din bugetele locale pentru finantarea cheltuielilor de capital din domeniul sanatatii			100.000	100.000	100.000	100.000	100.000		100.000

Capi- tol	Sub- capi- tol	Pa- ra- graf	Gru- pa / Titlu	Ar- ti- col	Ali- ne- at	Denumire indicator	Credite de angajament		Credite bugetare		Angajamente bugetare	Angajamente legale	Plati efectuate	Angajamente legale de platit	Cheltuieli efective
							initiale	definitive	initiale	definitive					
A						B	1	2	3	4	5	6	7	8=6-7	9
6702						CULTURA, RECREERE SI RELIGIE			6.351.300	6.710.300	3.037.630	3.037.630	3.037.630		4.724.494
	01					CHELTUIELI CURENTE			5.983.300	6.342.300	2.948.568	2.948.568	2.948.568		2.988.807
	10					TITLUL I CHELTUIELI DE PERSONAL			1.091.200	1.091.200	799.078	799.078	799.078		801.427
	10	01				Cheltuieli salariale in bani			1.042.000	1.042.000	762.968	762.968	762.968		765.334
	10	01	01			Salarii de baza			952.000	952.000	716.029	716.029	716.029		719.211
	10	01	17			Indemnizatii de hrana			90.000	90.000	46.939	46.939	46.939		46.123
	10	02				Cheltuieli salariale in natura			23.200	23.200	19.000	19.000	19.000		19.000
	10	02	06			Vouchere de vacanta			23.200	23.200	19.000	19.000	19.000		19.000
	10	03				Contributii			26.000	26.000	17.110	17.110	17.110		17.093
	10	03	07			Contributia asiguratorie pentru munca			26.000	26.000	17.110	17.110	17.110		17.093
	20					TITLUL II BUNURI SI SERVICII			1.552.100	1.763.100	1.019.890	1.019.890	1.019.890		1.057.780
	20	01				Bunuri si servicii			1.232.000	1.443.000	897.297	897.297	897.297		947.551
	20	01	01			Furnituri de birou			4.000	4.000	386	386	386		386
	20	01	02			Materiale pentru curatenie			16.000	26.000	22.396	22.396	22.396		14.185
	20	01	03			Incalzit, iluminat si forta motrica			310.000	366.000	303.378	303.378	303.378		356.665
	20	01	04			Apa, canal si salubritate			85.000	170.000	113.870	113.870	113.870		121.652
	20	01	05			Carburanti si lubrifianti			20.000	20.000	15.000	15.000	15.000		15.000
	20	01	08			Posta, telecomunicatii, radio, tv, internet			3.000	3.000	1.253	1.253	1.253		1.253
	20	01	09			Materiale si prestari de servicii cu caracter functional			582.000	642.000	295.228	295.228	295.228		292.670
	20	01	30			Alte bunuri si servicii pentru intretinere si functionare			212.000	212.000	145.786	145.786	145.786		145.740
	20	02				Reparatii curente			225.000	225.000	67.074	67.074	67.074		67.074
	20	05				Bunuri de natura obiectelor de inventar			57.000	57.000	26.985	26.985	26.985		14.621
	20	05	30			Alte obiecte de inventar			57.000	57.000	26.985	26.985	26.985		14.621

Capi- tol	Sub- capi- tol	Pa- ra- graf	Gru- pa / Titlu	Ar- ti- col	Ali- ne- at	Denumire indicator	Credite de angajament		Credite bugetare		Angajamente bugetare	Angajamente legale	Plati efectuate	Angajamente legale de platit	Cheltuieli efective
							initiale	definitive	initiale	definitive					
A						B	1	2	3	4	5	6	7	8=6-7	9
						active corporale									3,366
			71	01	30	Alte active fixe (inclusiv reparatii capitale)			360.000	360.000	90.062	90.062	90.062		1,731.384
			84			PLATI EFECTUATE IN ANII PRECEDENTI SI RECUPERATE IN ANUL CURENT					-1.000	-1.000	-1.000		
			85			Titlul XXI PLATI EFECTUATE IN ANII PRECEDENTI SI RECUPERATE IN ANUL CURENT					-1.000	-1.000	-1.000		
			85	01		Plati efectuate in anii precedenti si recuperate in anul curent					-1.000	-1.000	-1.000		
			85	01	01	Plati efectuate in anii precedenti si recuperate in anul curent (SF)					-1.000	-1.000	-1.000		
6802						ASIGURARI SI ASISTENTA SOCIALA			6.118.500	6.994.500	6.409.487	6.409.487	6.409.487		6.454.421
			01			CHELTUIELI CURENTE			6.118.500	6.994.500	6.409.487	6.409.487	6.409.487		6.454.421
			10			TITLUL I CHELTUIELI DE PERSONAL			969.000	969.000	921.435	921.435	921.435		966.369
			10	01		Cheltuieli salariale in bani			912.000	912.000	873.144	873.144	873.144		917.156
			10	01	01	Salarii de baza			827.000	827.000	796.268	796.268	796.268		840.434
			10	01	17	Indemnizatii de hrana			85.000	85.000	76.876	76.876	76.876		76.722
			10	02		Cheltuieli salariale in natura			29.000	29.000	29.000	29.000	29.000		29.000
			10	02	06	Vouchere de vacanta			29.000	29.000	29.000	29.000	29.000		29.000
			10	03		Contributii			28.000	28.000	19.291	19.291	19.291		20.213
			10	03	07	Contributia asiguratorie pentru munca			28.000	28.000	19.291	19.291	19.291		20.213
			20			TITLUL II BUNURI SI SERVICII			112.000	112.000	33.773	33.773	33.773		33.773
			20	01		Bunuri si servicii			15.000	15.000					
			20	01	09	Materiale si prestari de servicii cu caracter functional			15.000	15.000					

Capi- tol	Sub- capi- tol	Pa- ra- graf	Gru- pa / Titlu	Ar- ti- col	Ali- ne- at	Denumire indicator	Credite de angajament		Credite bugetare		Angajamente bugetare	Angajamente legale	Plati efectuate	Angajamente legale de platit	Cheltuieli efective
							initiale	definitive	initiale	definitive					
A						B	1	2	3	4	5	6	7	8=6-7	9
			20	13		Pregatire profesionala			3.000	3.000					
			20	30		Alte cheltuieli			94.000	94.000	33.773	33.773	33.773		33.773
			20	30	30	Alte cheltuieli cu bunuri si servicii			94.000	94.000	33.773	33.773	33.773		33.773
			51			TITLUL VI TRANSFERURI INTRE UNITATI ALE ADMINISTRATIEI PUBLICE			1.950.000	1.950.000	1.950.000	1.950.000	1.950.000		1.950.000
			51	01		Transferuri curente			1.950.000	1.950.000	1.950.000	1.950.000	1.950.000		1.950.000
			51	01	01	Transferuri catre institutiile publice			600.000	600.000	600.000	600.000	600.000		600.000
			51	01	39	Transferuri din bugetele locale pentru finantarea unitatilor de asistenta sociala si medico-sociale			1.350.000	1.350.000	1.350.000	1.350.000	1.350.000		1.350.000
			57			TITLUL VIII ASISTENTA SOCIALA			3.037.500	3.902.500	3.485.029	3.485.029	3.485.029		3.485.029
			57	02		Ajutoare sociale			3.037.500	3.902.500	3.485.029	3.485.029	3.485.029		3.485.029
			57	02	01	Ajutoare sociale in numerar			3.037.500	3.902.500	3.485.029	3.485.029	3.485.029		3.485.029
			59			TITLUL XI ALTE CHELTUIELI			50.000	61.000	19.250	19.250	19.250		19.250
			59	11		Asociatii si fundatii			50.000	61.000	19.250	19.250	19.250		19.250
7000	02					Partea IV-a SERVICII SI DEZVOLTARE PUBLICA, LOCUINTE, MEDIU SI APE			26.914.500	27.284.570	13.363.536	13.363.536	13.363.536		23.498.762
7002						LOCUINTE, SERVICII SI DEZVOLTARE PUBLICA			24.753.750	24.864.820	11.880.946	11.880.946	11.880.946		12.455.011
			01			CHELTUIELI CURENTE			9.407.750	7.954.820	4.986.311	4.986.311	4.986.311		4.195.284
			10			TITLUL I CHELTUIELI DE PERSONAL			1.560.250	1.560.250	1.353.310	1.353.310	1.353.310		1.379.833
			10	01		Cheltuieli salariale in bani			1.491.000	1.491.000	1.291.437	1.291.437	1.291.437		1.317.367
			10	01	01	Salarii de baza			1.323.000	1.323.000	1.210.669	1.210.669	1.210.669		1.236.573
			10	01	17	Indemnizatii de hrana			168.000	168.000	80.768	80.768	80.768		80.794
			10	02		Cheltuieli salariale in natura			36.250	36.250	33.100	33.100	33.100		33.100
			10	02	06	Vouchere de vacanta			36.250	36.250	33.100	33.100	33.100		33.100
			10	03		Contributii			33.000	33.000	28.773	28.773	28.773		29.366

Capi- tol	Sub- capi- tol	Pa- ra- graf	Gru- pa / Titlu	Ar- ti- col	Ali- ne- at	Denumire indicator	Credite de angajament		Credite bugetare		Angajamente bugetare	Angajamente legale	Plati efectuate	Angajamente legale de platit	Cheltuieli efective
							initiale	definitive	initiale	definitive					
A						B	1	2	3	4	5	6	7	8=6-7	9
			10	03	07	Contributia asiguratorie pentru munca			33.000	33.000	28.773	28.773	28.773		29.366
			20			TITLUL II BUNURI SI SERVICII			6.807.500	5.354.570	3.036.051	3.036.051	3.036.051		2.753.451
			20	01		Bunuri si servicii			5.679.500	4.336.570	2.360.766	2.360.766	2.360.766		2.113.713
			20	01	03	Incalzit, iluminat si forta motrica			2.145.000	1.670.000	1.184.842	1.184.842	1.184.842		1.005.474
			20	01	04	Apa, canal si salubritate			286.500	61.500	7.998	7.998	7.998		8.353
			20	01	09	Materiale si prestari de servicii cu caracter functional			416.000	436.000	182.415	182.415	182.415		186.147
			20	01	30	Alte bunuri si servicii pentru intretinere si functionare			2.832.000	2.169.070	985.511	985.511	985.511		913.739
			20	02		Reparatii curente			974.000	824.000	494.767	494.767	494.767		493.042
			20	05		Bunuri de natura obiectelor de inventar			9.000	49.000	36.952	36.952	36.952		3.130
			20	05	30	Alte obiecte de inventar			9.000	49.000	36.952	36.952	36.952		3.130
			20	30		Alte cheltuieli			145.000	145.000	143.566	143.566	143.566		143.566
			20	30	04	Chirii			145.000	145.000	143.566	143.566	143.566		143.566
			59			TITLUL XI ALTE CHELTUIELI			40.000	40.000	40.000	40.000	40.000		40.000
			59	11		Asociatii si fundatii			40.000	40.000	40.000	40.000	40.000		40.000
			60			Titlu XII PROIECTE CU FINANTARE DIN SUMELE REPREZENTAND ASISTENTA FINANCIARA NERAMBURSABILA AFERENTA PNRR			1.000.000	1.000.000	556.950	556.950	556.950		22.000
			60	01		Fonduri europene nerambursabile			840.000	840.000	471.538	471.538	471.538		22.000
			60	03		Sume aferente TVA			160.000	160.000	85.412	85.412	85.412		
			70			CHELTUIELI DE CAPITAL			15.346.000	16.976.000	6.984.120	6.984.120	6.984.120		8.259.727
			71			TITLUL XV ACTIVE NEFINANCIARE			15.256.000	16.886.000	6.984.120	6.984.120	6.984.120		8.259.727
			71	01		Active fixe			15.156.000	16.786.000	6.895.514	6.895.514	6.895.514		8.277.770
			71	01	01	Constructii			5.550.000	5.730.000	4.556.963	4.556.963	4.556.963		8.028.442

Capi- tol	Sub- capi- tol	Pa- ra- graf	Gru- pa / Titlu	Ar- ti- col	Ali- ne- at	Denumire indicator	Credite de angajament		Credite bugetare		Angajamente bugetare	Angajamente legale	Plati efectuate	Angajamente legale de platit	Cheltuieli efective
							initiale	definitive	initiale	definitive					
A						B	1	2	3	4	5	6	7	8=6-7	9
			71	01	02	Masini, echipamente si mijloace de transport			6.000	6.000	4.100	4.100	4.100		26.954
			71	01	03	Mobilier, aparatura birotica si alte active corporale									4.853
			71	01	30	Alte active fixe (inclusiv reparatii capitale)			9.600.000	11.050.000	2.334.451	2.334.451	2.334.451		217.521
			71	03		Reparatii capitale aferente activelor fixe			100.000	100.000	88.606	88.606	88.606		-18.043
			72			TITLUL XVI ACTIVE FINANCIARE			90.000	90.000					
			72	01		Active financiare			90.000	90.000					
			72	01	01	Participare la capitalul social al societatilor comerciale			90.000	90.000					
			84			PLATI EFECTUATE IN ANII PRECEDENTI SI RECUPERATE IN ANUL CURENT				-66.000	-89.485	-89.485	-89.485		
			85			Titlul XXI PLATI EFECTUATE IN ANII PRECEDENTI SI RECUPERATE IN ANUL CURENT				-66.000	-89.485	-89.485	-89.485		
			85	01		Plati efectuate in anii precedenti si recuperate in anul curent				-66.000	-89.485	-89.485	-89.485		
			85	01	02	Plati efectuate in anii precedenti si recuperate in anul curent (SD)				-66.000	-89.485	-89.485	-89.485		
7402						PROTECTIA MEDIULUI			2.160.750	2.419.750	1.482.590	1.482.590	1.482.590		11.043.751
			01			CHELTUIELI CURENTE			1.960.750	2.119.750	1.352.812	1.352.812	1.352.812		1.526.674
			10			TITLUL I CHELTUIELI DE PERSONAL			897.750	897.750	847.184	847.184	847.184		875.076
			10	01		Cheltuieli salariale in bani			854.400	854.400	807.908	807.908	807.908		836.042
			10	01	01	Salarii de baza			794.400	794.400	753.013	753.013	753.013		780.355

Capi- tol	Sub- capi- tol	Pa- ra- graf	Gru- pa / Titlu	Ar- fi- col	Ali- ne- at	Denumire indicator	Credite de angajament		Credite bugetare		Angajamente bugetare	Angajamente legale	Plati efectuate	Angajamente legale de platit	Cheltuieli efective
							initiale	definitive	initiale	definitive					
A						B	1	2	3	4	5	6	7	8=6-7	9
			10	01	17	Indemnizatii de hrana			60.000	60.000	54.895	54.895	54.895		55.687
			10	02		Cheltuieli salariale in natura			21.750	21.750	21.200	21.200	21.200		20.300
			10	02	06	Vouchere de vacanta			21.750	21.750	21.200	21.200	21.200		20.300
			10	03		Contributii			21.600	21.600	18.076	18.076	18.076		18.734
			10	03	07	Contributia asiguratorie pentru munca			21.600	21.600	18.076	18.076	18.076		18.734
			20			TITLUL II BUNURI SI SERVICII			863.000	1.022.000	505.628	505.628	505.628		651.598
			20	01		Bunuri si servicii			734.000	893.000	497.897	497.897	497.897		635.063
			20	01	04	Apa, canal si salubritate			400.000	539.000	323.055	323.055	323.055		441.397
			20	01	05	Carburanti si lubrifianti			30.000	30.000	30.000	30.000	30.000		30.000
			20	01	06	Piese de schimb			9.000	9.000					
			20	01	09	Materiale si prestari de servicii cu caracter functional			35.000	35.000	8.483	8.483	8.483		8.483
			20	01	30	Alte bunuri si servicii pentru intretinere si functionare			260.000	280.000	136.359	136.359	136.359		155.183
			20	02		Reparatii curente			100.000	100.000	7.241	7.241	7.241		7.241
			20	05		Bunuri de natura obiectelor de inventar			25.000	25.000	490	490	490		9.294
			20	05	30	Alte obiecte de inventar			25.000	25.000	490	490	490		9.294
			20	30		Alte cheltuieli			4.000	4.000					
			20	30	03	Prime de asigurare non-viata			4.000	4.000					
			60			Titlul XII PROIECTE CU FINANTARE DIN SUMELE REPREZENTAND ASISTENTA FINANCIARA NERAMBURSABILA AFERENTA PNRR			200.000	200.000					
			60	01		Fonduri europene nerambursabile			168.000	168.000					
			60	03		Sume aferente TVA			32.000	32.000					
			70			CHELTUIELI DE CAPITAL			200.000	300.000	164.211	164.211	164.211		9.517.077

Capi- tol	Sub- capi- tol	Pa- ra- graf	Gru- pa / Titlu	Ar- ti- col	Ali- ne- at	Denumire indicator	Credite de angajament		Credite bugetare		Angajamente bugetare	Angajamente legale	Plati efectuate	Angajamente legale de platit	Cheltuieli efective
							initiale	definitive	initiale	definitive					
A						B	1	2	3	4	5	6	7	8=6-7	9
			71			TITLUL XV ACTIVE NEFINANCIARE			200.000	300.000	164.211	164.211	164.211		9.517.077
			71	01		Active fixe			200.000	300.000	164.211	164.211	164.211		9.517.077
			71	01	01	Constructii			200.000	300.000	164.211	164.211	164.211		9.488.708
			71	01	02	Masini, echipamente si mijloace de transport									3.479
			71	01	30	Alte active fixe (inclusiv reparatii capitale)									24.890
			84			PLATI EFECTUATE IN ANII PRECEDENTI SI RECUPERATE IN ANUL CURENT					-34.433	-34.433	-34.433		
			85			Titlul XXI PLATI EFECTUATE IN ANII PRECEDENTI SI RECUPERATE IN ANUL CURENT					-34.433	-34.433	-34.433		
			85	01		Plati efectuate in anii precedenti si recuperate in anul curent					-34.433	-34.433	-34.433		
			85	01	02	Plati efectuate in anii precedenti si recuperate in anul curent (SD)					-34.433	-34.433	-34.433		
8000	02					Partea V-a ACTIUNI ECONOMICE			31.988.400	30.083.400	18.004.336	18.004.336	18.004.336		10.063.880
8002						ACTIUNI GENERALE ECONOMICE, SI DE MUNCA			50.000	50.000					
			01			CHELTUIELI CURENTE			50.000	50.000					
			10			TITLUL I CHELTUIELI DE PERSONAL			50.000	50.000					
			10	01		Cheltuieli salariale in bani			50.000	50.000					
			10	01	12	Indemnizatii platite unor persoane din afara unitatii			50.000	50.000					
8402						TRANSPORTURI			13.813.400	11.908.400	6.171.235	6.171.235	6.171.235		5.280.693
			01			CHELTUIELI CURENTE			7.138.400	5.233.400	3.941.108	3.941.108	3.941.108		4.526.378

Capi- tol	Sub- capi- tol	Pa- ra- graf	Gru- pa / Titlu	Ar- ti- col	Ali- ne- at	Denumire indicator	Credite de angajament		Credite bugetare		Angajamente bugetare	Angajamente legale	Plati efectuate	Angajamente legale de platit	Cheltuieli efective
							initiale	definitive	initiale	definitive					
							1	2	3	4					
			10			TITLUL I CHELTUIELI DE PERSONAL			806.500	806.500	758.347	758.347	758.347		770.348
			10 01			Cheltuieli salariale in bani			771.000	771.000	727.870	727.870	727.870		738.847
			10 01 01			Salarii de baza			729.000	729.000	692.090	692.090	692.090		703.788
			10 01 17			Indemnizatii de hrana			42.000	42.000	35.780	35.780	35.780		35.059
			10 02			Cheltuieli salariale in natura			14.500	14.500	14.500	14.500	14.500		15.400
			10 02 06			Vouchere de vacanta			14.500	14.500	14.500	14.500	14.500		15.400
			10 03			Contributii			21.000	21.000	15.977	15.977	15.977		16.101
			10 03 07			Contributia asiguratorie pentru munca			21.000	21.000	15.977	15.977	15.977		16.101
			20			TITLUL II BUNURI SI SERVICII			6.331.900	4.076.900	3.024.646	3.024.646	3.024.646		3.756.030
			20 01			Bunuri si servicii			1.299.900	979.900	787.059	787.059	787.059		798.434
			20 01 05			Carburanti si lubrifianti			115.000	115.000	80.000	80.000	80.000		80.000
			20 01 06			Piese de schimb			64.900	64.900	41.379	41.379	41.379		44.906
			20 01 09			Materiale si prestari de servicii cu caracter functional			95.000	95.000	35.232	35.232	35.232		34.512
			20 01 30			Alte bunuri si servicii pentru intretinere si functionare			1.025.000	705.000	630.448	630.448	630.448		639.016
			20 02			Reparatii curente			4.990.000	3.055.000	2.216.570	2.216.570	2.216.570		2.942.167
			20 05			Bunuri de natura obiectelor de inventar			33.000	33.000	13.412	13.412	13.412		7.824
			20 05 30			Alte obiecte de inventar			33.000	33.000	13.412	13.412	13.412		7.824
			20 30			Alte cheltuieli			9.000	9.000	7.605	7.605	7.605		7.605
			20 30 03			Prime de asigurare non-viata			9.000	9.000	7.605	7.605	7.605		7.605
			60			Titlul XII PROIECTE CU FINANTARE DIN SUMELE REPREZENTAND ASISTENTA FINANCIARA NERAMBURSABILA AFERENTA PNRR									
			60 01			Fonduri europene nerambursabile				350.000	158.115	158.115	158.115		158.115
									290.000		132.870	132.870	132.870		

Capi- tol	Sub- capi- tol	Pa- ra- graf	Gru- pa / Titlu	Ar- ti- col	Ali- ne- at	Denumire indicator	Credite de angajament		Credite bugetare		Angajamente bugetare	Angajamente legale	Plati efectuate	Angajamente legale de platit	Cheltuieli efective
							initiale	definitive	initiale	definitive					
A						B	1	2	3	4	5	6	7	8=6-7	9
			71	01	30	Alte active fixe (inclusiv reparatii capitale)									2.944

Conducatorul institutiei,

Conducatorul compartimentului
financiar-contabil

Primar
TÖRÖK LÁSZLÓ




Şef serviciu economic
ec KIS ANAMÁRIA



BIHOR

CONTUL DE EXECUȚIE AL BUGETULUI LOCAL - VENITURI
 SECȚIUNEA DE FUNCȚIONARE
 31.12.2023

Pag. 1 -lei-

Capi- tol	Sub- capi- tol	Pa- ra- graf	Gru- pa / Titlu	Ar- ti- col	Ali- ne- at	Denumire indicator	Prevederi bugetare initiale	Prevederi bugetare definitive	Drepturi constatate			Incasari realizate	Stingeri pe alte cai decat incasari	Drepturi constatate de incasat
									Total, din care:	din anii precedenti	din anul curent			
A						B	1	2	3=4+5	4	5	6	7	8=3-6-7
0001	02					TOTAL VENITURI-BUGET LOCAL	42.427.200	39.894.040	57.645.785	21.140.140	36.505.645	37.065.368		20.580.417
0002						I. VENITURI CURENTE	40.598.200	37.565.040	56.137.645	21.140.140	34.997.505	35.557.228		20.580.417
0003						A. VENITURI FISCALE	35.374.200	34.080.040	49.051.270	16.882.257	32.169.013	32.877.458		16.173.812
0004						A1. IMPOZIT PE VENIT, PROFIT SI CASTIGURI DIN CAPITAL	17.376.000	16.979.070	16.950.558		16.950.558	16.950.558		
0300						A1.2 IMPOZIT PE VENIT, PROFIT SI CASTIGURI DIN CAPITAL DE LA PERSOANE FIZICE	17.376.000	16.979.070	16.950.558		16.950.558	16.950.558		
0302						IMPOZIT PE VENIT	35.000	235.000	206.484		206.484	206.484		
	18					Impozitul pe veniturile din transferul proprietatilor imobiliare din patrimoniul personal	35.000	235.000	206.484		206.484	206.484		
0402						COTE SI SUME DEFALCATE DIN IMPOZITUL PE VENIT	17.341.000	16.744.070	16.744.074		16.744.074	16.744.074		
	01					Cote defalcate din impozitul pe venit	17.329.000	16.531.380	16.531.380		16.531.380	16.531.380		
	04					Sume alocate din cotele defalcate din impozitul pe venit pentru echilibrarea bugetelor locale	12.000	12.690	12.694		12.694	12.594		
	05					Sume repartizate din Fondul la dispozitia Consiliului Judetean		200.000	200.000		200.000	200.000		
0700	02					A3 IMPOZITE SI TAXE PE PROPRIETATE	7.945.200	7.795.200	20.528.929	14.305.528	6.223.401	6.999.131		13.529.798
0702						IMPOZITE SI TAXE PE PROPRIETATE	7.945.200	7.795.200	20.528.929	14.305.528	6.223.401	6.999.131		13.529.798
	01					Impozit si taxa pe cladiri	4.390.200	4.213.200	14.398.085	11.236.572	3.161.513	3.593.578		10.804.507
	01					Impozit pe cladiri de la persoane fizice	901.200	901.200	1.185.638	466.594	719.044	816.672		368.966
	02					Impozit si taxa pe cladiri de la persoane juridice	3.489.000	3.312.000	13.212.447	10.769.978	2.442.469	2.776.906		10.435.541

Capi- tol	Sub- capi- tol	Pa- ra- graf	Gru- pa / Titlu	Ar- ti- col	Ali- ne- at	Denumire indicator	Prevederi bugetare initiale	Prevederi bugetare definitive	Drepturi constatate			Incasari realizate	Stingeri pe alte cai decat incasari	Drepturi constatate de incasat
									Total, din care:	din anii precedenti	din anul curent			
A						B	1	2	3=4+5	4	5	6	7	8=3-6-7
0702	02					Impozit si taxa pe teren	3.350.000	3.345.000	5.876.686	3.039.826	2.836.860	3.158.532		2.718.154
	01					Impozit pe terenuri de la persoane fizice	1.000.000	1.000.000	1.626.641	661.566	965.075	938.505		688.336
	02					Impozit si taxa pe teren de la persoane juridice	800.000	845.000	1.965.771	1.758.488	207.283	774.340		1.191.431
	03					Impozitul pe terenul extravilan + Restante anii anteriori din impozitul pe terenul agricol	1.550.000	1.500.000	2.284.274	619.772	1.664.502	1.445.887		838.387
	03					Taxe judiciare de timbru si alte taxe de timbru	200.000	232.000	251.598	4.817	246.781	244.401		7.197
	50					Alte impozite si taxe pe proprietate	5.000	5.000	2.560	24.313	-21.753	2.620		-60
1000	02					A4 IMPOZITE SI TAXE PE BUNURI SI SERVICII	10.051.000	9.301.770	11.568.252	2.576.729	8.991.523	8.924.238		2.644.014
1102						SUME DEFALCATE DIN TVA	6.798.000	6.905.770	6.872.349		6.872.349	6.872.349		
	02					Sume defalcate din taxa pe valoarea adaugata pentru finantarea cheltuielilor descentralizate la nivelul comunelor, oraselor, municipiilor, sectoarelor si Municipiului Bucuresti	6.731.000	6.382.770	6.349.349		6.349.349	6.349.349		
	06					Sume defalcate din taxa pe valoarea adaugata pentru echilibrarea bugetelor locale	67.000	523.000	523.000		523.000	523.000		
1502						TAXE PE SERVICII SPECIFICE	21.000	23.000	25.579	313	25.266	25.418		161
	01					Impozit pe spectacole	1.000	3.000	5.697	313	5.384	5.536		161
	50					Alte taxe pe servicii specifice	20.000	20.000	19.882		19.882	19.882		
1602						TAXE PE UTILIZAREA BUNURILOR, AUTORIZAREA UTILIZARII BUNURILOR SAU PE DESFASURAREA DE ACTIVITATI	3.232.000	2.373.000	4.670.324	2.576.416	2.093.908	2.026.471		2.643.853

Capi- tol	Sub- capi- tol	Pa- ra- graf	Gru- pa / Titlu	Ar- ti- col	Ali- ne- at	Denumire indicator	Prevederi bugetare initiale	Prevederi bugetare definitive	Drepturi constatate			Incasari realizate	Stingeri pe alte cai decat incasari	Drepturi constatate de incasat
									Total, din care:	din anii precedenti	din anul curent			
A						B	1	2	3=4+5	4	5	6	7	8=3-6-7
4202	34					pentru incalzirea locuintei si a suplimentului pentru energie alocate pentru consumul de combustibili solizi si/sau petrolieri	350.000	350.000	258.428		258.428	258.428		
	35					Subventii din bugetul de stat pentru finantarea unitatilor de asistenta medico-sociale	879.000	879.000	820.172		820.172	820.172		
	41					Subventii de la bugetul de stat pentru finantarea sanatatii	600.000	600.000	49.162		49.162	49.162		
	66					Subventii din bugetul de stat alocate conform contractelor incheiate cu directiile de sanatate publica		500.000	380.378		380.378	380.378		

Primar
TÖRÖK LÁSZLÓ




Şef serviciu economic
ec KIS ANAMÁRIA



BIHOR

CONTUL DE EXECUTIE AL BUGETULUI LOCAL - CHELTUIELI
SECTIUNEA DE FUNCTIONARE
31 12 2023

Pag. 1 - lei-

Capi- tol	Sub- capi- tol	Pa- ra- graf	Gru- pa / Titlu	Ar- ti- col	Ali- ne- at	Denumire indicator	Credite de angajament		Credite bugetare		Angajamente bugetare	Angajamente legale	Plati efectuate	Angajamente legale de platit	Cheltuieli efective
							initiale	definitive	initiale	definitive					
A						B	1	2	3	4	5	6	7	8=6-7	9
5002						TOTAL CHELTUIELI			42.427.200	39.894.040	31.529.131	31.337.999	31.337.999		32.386.303
						01 CHELTUIELI CURENTE			42.427.200	39.894.040	31.530.131	31.338.999	31.338.999		32.386.303
						10 TITLUL I CHELTUIELI DE PERSONAL			12.950.200	12.956.200	10.783.397	10.783.397	10.783.397		11.045.705
						10 01 Cheltuieli salariale in bani			12.398.400	12.404.400	10.360.130	10.360.130	10.360.130		10.622.129
						10 01 01 Salarii de baza			11.341.400	11.341.400	9.648.764	9.648.764	9.648.764		9.904.310
						10 01 12 Indemnizatii platite unor persoane din afara unitatii			296.000	302.000	246.000	246.000	246.000		254.322
						10 01 13 Drepturi de delegare			10.000	10.000					
						10 01 17 Indemnizatii de hrana			751.000	751.000	465.366	465.366	465.366		463.497
						10 02 Cheltuieli salariale in natura			226.200	226.200	187.500	187.500	187.500		187.700
						10 02 06 Vouchere de vacanta			226.200	226.200	187.500	187.500	187.500		187.700
						10 03 Contributii			325.600	325.600	235.767	235.767	235.767		235.876
						10 03 07 Contributia asiguratorie pentru munca			325.600	325.600	235.767	235.767	235.767		235.876
						20 TITLUL II BUNURI SI SERVICII			20.545.500	17.744.570	12.217.575	12.036.865	12.036.865		12.813.313
						20 01 Bunuri si servicii			12.997.400	12.199.470	8.537.366	8.361.832	8.361.832		8.423.257
						20 01 01 Furnituri de birou			93.000	93.000	83.805	83.112	83.112		88.677
						20 01 02 Materiale pentru curatenie			128.000	157.000	144.115	144.114	144.114		146.258
						20 01 03 Incalzit, iluminat si forta motrica			3.702.000	3.086.000	2.493.774	2.493.773	2.493.773		2.398.583
						20 01 04 Apa, canal si salubritate			933.500	975.500	619.710	614.861	614.861		733.029
						20 01 05 Carburanti si lubrifianti			210.000	202.500	142.500	142.500	142.500		147.950
						20 01 06 Piese de schimb			108.900	115.900	73.371	73.371	73.371		83.958
						20 01 07 Transport			143.000	153.000	149.011	144.862	144.862		144.862
						20 01 08 Posta, telecomunicatii, radio, tv, internet			237.000	291.000	279.710	276.092	276.092		287.896
						20 01 09 Materiale si prestari de servicii cu caracter functional			1.763.000	2.076.000	1.212.022	1.212.022	1.212.022		1.266.607

Capi- tol	Sub- capi- tol	Pa- ra- graf	Gru- pa / Titlu	Ar- ti- col	Ali- ne- at	Denumire indicator	Credite de angajament		Credite bugetare		Angajamente bugetare	Angajamente legale	Plati efectuate	Angajamente legale de platit	Cheltuieli efective
							initiale	definitive	initiale	definitive					
A						B	1	2	3	4	5	6	7	8=6-7	9
			20	01	30	Alte bunuri si servicii pentru intretinere si functionare			5.679.000	5.049.570	3.339.348	3.177.125	3.177.125		3.125.437
			20	02		Reparatii curente			6.526.000	4.486.500	3.022.930	3.021.379	3.021.379		3.746.068
			20	04		Medicamente si materiale sanitare			10.000	10.000	9.122	9.122	9.122		9.122
			20	04	01	Medicamente			10.000	10.000	9.122	9.122	9.122		9.122
			20	05		Bunuri de natura obiectelor de inventar			279.000	326.000	187.229	185.543	185.543		159.110
			20	05	30	Alte obiecte de inventar			279.000	326.000	187.229	185.543	185.543		159.110
			20	06		Deplasari, detasari, transferari			81.600	82.600	33.335	33.298	33.298		33.298
			20	06	01	Deplasari interne, detasari, transferari			53.600	57.600	29.747	29.710	29.710		29.710
			20	06	02	Deplasari in strainatate			28.000	25.000	3.588	3.588	3.588		3.588
			20	11		Carti, publicatii si materiale documentare			92.000	42.000	15.916	15.916	15.916		14.141
			20	12		Consultanta si expertiza			39.000	39.000	35.700	35.700	35.700		35.700
			20	13		Pregatire profesionala			92.000	90.500	36.848	34.946	34.946		34.946
			20	14		Protectia muncii			11.000	11.000	9.725	9.725	9.725		9.725
			20	30		Alte cheltuieli			417.500	457.500	329.404	329.404	329.404		347.946
			20	30	02	Protocol si reprezentare			10.000	10.000					
			20	30	03	Prime de asigurare non-viata			35.000	50.000	24.346	24.346	24.346		24.346
			20	30	04	Chirii			203.500	203.500	199.100	199.100	199.100		199.100
			20	30	30	Alte cheltuieli cu bunuri si servicii			169.000	194.000	105.958	105.958	105.958		124.500
			50			TITLUL V FONDURI DE REZERVA			100.000	100.000					
			50	04		Fond de rezerva bugetara la dispozitia autoritatilor locale			100.000	100.000					
			51			TITLUL VI TRANSFERURI INTRE UNITATI ALE ADMINISTRATIEI PUBLICE			3.329.000	3.369.000	3.300.200	3.300.200	3.300.200		3.300.200
			51	01		Transferuri curente			3.329.000	3.369.000	3.300.200	3.300.200	3.300.200		3.300.200

Capi- tol	Sub- capi- tol	Pa- ra- graf	Gru- pa / Titlu	Ar- ti- col	Ali- ne- at	Denumire indicator	Credite de angajament		Credite bugetare		Angajamente bugetare	Angajamente legale	Plati efectuate	Angajamente legale de platit	Cheltuieli efective
							initiale	definitive	initiale	definitive					
A						B	1	2	3	4	5	6	7	8=6-7	9
			51	01	01	Transferuri catre institutii publice			1.100.000	1.140.000	1.140.000	1.140.000	1.140.000		1.140.000
			51	01	39	Transferuri din bugetele locale pentru finantarea unitatilor de asistenta sociala si medico-sociale			2.229.000	2.229.000	2.160.200	2.160.200	2.160.200		2.160.200
			57			TITLUL VIII ASISTENTA SOCIALA			3.262.500	4.127.500	3.687.026	3.676.608	3.676.608		3.681.693
			57	02		Ajutoare sociale			3.262.500	4.127.500	3.687.026	3.676.608	3.676.608		3.681.693
			57	02	01	Ajutoare sociale in numerar			3.255.500	4.120.500	3.685.106	3.674.688	3.674.688		3.674.688
			57	02	03	Tichiete de cresa si tichete sociale pentru gradinita			7.000	7.000	1.920	1.920	1.920		7.005
			59			TITLUL XI ALTE CHELTUIELI			2.240.000	1.596.770	1.541.933	1.541.929	1.541.929		1.545.392
			59	01		Burse			1.450.000	687.770	687.769	687.765	687.765		687.765
			59	11		Asociatii si fundatii			670.000	681.000	630.850	630.850	630.850		630.850
			59	12		Sustinerea cultelor				108.000	108.000	108.000	108.000		108.000
			59	40		Sume aferente persoanelor cu handicap neincadrate			120.000	120.000	115.314	115.314	115.314		118.777
			84			PLATI EFECTUATE IN ANII PRECEDENTI SI RECUPERATE IN ANUL CURENT					-1.000	-1.000	-1.000		
			85			Titlul XXI PLATI EFECTUATE IN ANII PRECEDENTI SI RECUPERATE IN ANUL CURENT					-1.000	-1.000	-1.000		
			85	01		Plati efectuate in anii precedenti si recuperate in anul curent					-1.000	-1.000	-1.000		
			85	01	01	Plati efectuate in anii precedenti si recuperate in anul curent (SF)					-1.000	-1.000	-1.000		
5100	02					Partea I-a SERVICII PUBLICE GENERALE			9.275.250	9.676.250	7.567.684	7.567.684	7.567.684		7.899.288
5102						AUTORITATI PUBLICE SI ACTIUNI EXTERNE			8.064.000	8.250.000	6.527.830	6.527.830	6.527.830		6.800.804

Capi- tol	Sub- capi- tol	Pa- ra- graf	Gru- pa / Titlu	Ar- ti- col	Ali- ne- at	Denumire indicator	Credite de angajament		Credite bugetare		Angajamente bugetare	Angajamente legale	Plati efectuate	Angajamente legale de platit	Cheltuieli efective
							initiale	definitive	initiale	definitive					
A						B	1	2	3	4	5	6	7	8=6-7	9
			01			CHELTUIELI CURENTE			8.064.000	8.250.000	6.527.830	6.527.830	6.527.830		6.800.804
			10			TITLUL I CHELTUIELI DE PERSONAL			6.395.000	6.401.000	5.224.935	5.224.935	5.224.935		5.353.303
			10	01		Cheltuieli salariale in bani			6.148.000	6.154.000	5.049.585	5.049.585	5.049.585		5.180.258
			10	01	01	Salarii de baza			5.640.000	5.640.000	4.666.050	4.666.050	4.666.050		4.788.884
			10	01	12	Indemnizatii platite unor persoane din afara unitatii			246.000	252.000	246.000	246.000	246.000		254.322
			10	01	13	Drepturi de delegare			10.000	10.000					
			10	01	17	Indemnizatii de hrana			252.000	252.000	137.535	137.535	137.535		137.052
			10	02		Cheltuieli salariale in natura			87.000	87.000	57.050	57.050	57.050		57.250
			10	02	06	Vouchere de vacanta			87.000	87.000	57.050	57.050	57.050		57.250
			10	03		Contributii			160.000	160.000	118.300	118.300	118.300		115.795
			10	03	07	Contributia asiguratorie pentru munca			160.000	160.000	118.300	118.300	118.300		115.795
			20			TITLUL II BUNURI SI SERVICII			1.549.000	1.729.000	1.187.581	1.187.581	1.187.581		1.328.724
			20	01		Bunuri si servicii			1.092.000	1.282.000	996.146	996.146	996.146		1.069.697
			20	01	01	Furnituri de birou			35.000	35.000	29.585	29.585	29.585		32.170
			20	01	02	Materiale pentru curatenie			28.000	38.000	29.139	29.139	29.139		42.497
			20	01	03	Incalzit, iluminat si forta motrica			160.000	210.000	186.780	186.780	186.780		247.730
			20	01	04	Apa, canal si salubritate			70.000	105.000	76.802	76.802	76.802		65.513
			20	01	05	Carburanti si lubrifianti			30.000	30.000	10.000	10.000	10.000		19.900
			20	01	06	Piese de schimb			30.000	40.000	29.992	29.992	29.992		37.052
			20	01	08	Posta, telecomunicatii, radio, tv, internet			75.000	110.000	101.308	101.308	101.308		102.637
			20	01	09	Materiale si prestari de servicii cu caracter functional			185.000	185.000	165.514	165.514	165.514		168.554
			20	01	30	Alte bunuri si servicii pentru intretinere si functionare			479.000	529.000	367.026	367.026	367.026		353.644

Capi- tol	Sub- capi- tol	Pa- ra- graf	Gru- pa / Titlu	Ar- ti- col	Ali- ne- at	Denumire indicator	Credite de angajament		Credite bugetare		Angajamente bugetare	Angajamente legale	Plati efectuate	Angajamente legale de platit	Cheltuieli efective
							initiale	definitive	initiale	definitive					
A						B	1	2	3	4	5	6	7	8=6-7	9
			20	02		Reparatii curente			60.000	60.000	15.676	15.676	15.676		15.676
			20	05		Bunuri de natura obiectelor de inventar			65.000	65.000	21.451	21.451	21.451		88.928
			20	05	30	Alte obiecte de inventar			65.000	65.000	21.451	21.451	21.451		88.928
			20	06		Deplasari, detasari, transferari			60.000	60.000	20.098	20.098	20.098		20.098
			20	06	01	Deplasari interne, detasari, transferari			35.000	35.000	16.510	16.510	16.510		16.510
			20	06	02	Deplasari in strainatate			25.000	25.000	3.588	3.588	3.588		3.588
			20	11		Carti, publicatii si materiale documentare			86.000	36.000	14.026	14.026	14.026		14.141
			20	13		Pregatire profesionala			70.000	70.000	23.314	23.314	23.314		23.314
			20	14		Protectia muncii			11.000	11.000	9.725	9.725	9.725		9.725
			20	30		Alte cheltuieli			105.000	145.000	87.145	87.145	87.145		87.145
			20	30	02	Protocol si reprezentare			10.000	10.000					
			20	30	03	Prime de asigurare non-viata			20.000	35.000	14.960	14.960	14.960		14.960
			20	30	30	Alte cheltuieli cu bunuri si servicii			75.000	100.000	72.185	72.185	72.185		72.185
			59			TITLUL XI ALTE CHELTUIELI			120.000	120.000	115.314	115.314	115.314		118.777
			59	40		Sume aferente persoanelor cu handicap neincadrate			120.000	120.000	115.314	115.314	115.314		118.777
5402						ALTE SERVICII PUBLICE GENERALE			1.211.250	1.426.250	1.039.854	1.039.854	1.039.854		1.098.484
			01			CHELTUIELI CURENTE			1.211.250	1.426.250	1.039.854	1.039.854	1.039.854		1.098.484
			10			TITLUL I CHELTUIELI DE PERSONAL			583.250	583.250	431.456	431.456	431.456		438.064
			10	01		Cheltuieli salariale in bani			558.000	558.000	414.887	414.887	414.887		421.350
			10	01	01	Salarii de baza			528.000	528.000	396.533	396.533	396.533		403.185
			10	01	17	Indemnizatii de hrana			30.000	30.000	18.354	18.354	18.354		18.165
			10	02		Cheltuieli salariale in natura			7.250	7.250	7.250	7.250	7.250		7.250
			10	02	06	Vouchere de vacanta			7.250	7.250	7.250	7.250	7.250		7.250
			10	03		Contributii			18.000	18.000	9.319	9.319	9.319		9.464

Capi- tol	Sub- capi- tol	Pa- ra- graf	Gru- pa / Titlu	Ar- ti- col	Ali- ne- at	Denumire indicator	Credite de angajament		Credite bugetare		Angajamente bugetare	Angajamente legale	Plati efectuate	Angajamente legale de platit	Cheltuieli efective
							initiale	definitive	initiale	definitive					
A						B	1	2	3	4	5	6	7	8=6-7	9
			10 03 07			Contributia asiguratorie pentru munca			18.000	18.000	9.319	9.319	9.319		9.464
			20			TITLUL II BUNURI SI SERVICII			438.000	653.000	518.398	518.398	518.398		570.420
			20 01			Bunuri si servicii			434.000	649.000	518.398	518.398	518.398		570.420
			20 01 08			Posta, telecomunicatii, radio, tv, internet			4.000	4.000	3.406	3.406	3.406		3.406
			20 01 09			Materiale si prestari de servicii cu caracter functional			330.000	545.000	427.918	427.918	427.918		479.940
			20 01 30			Alte bunuri si servicii pentru intretinere si functionare			100.000	100.000	87.074	87.074	87.074		87.074
			20 05			Bunuri de natura obiectelor de inventar			4.000	4.000					
			20 05 30			Alte obiecte de inventar			4.000	4.000					
			50			TITLUL V FONDURI DE REZERVA			100.000	100.000					
			50 04			Fond de rezerva bugetara la dispozitia autoritatilor locale			100.000	100.000					
			59			TITLUL XI ALTE CHELTUIELI			90.000	90.000	90.000	90.000	90.000		90.000
			59 11			Asociatii si fundatii			90.000	90.000	90.000	90.000	90.000		90.000
6000 02						Partea II-a APARARE, ORDINE PUBLICA SI SIGURANTA NATIONALA			153.000	175.000	105.686	105.686	105.686		82.247
6102						ORDINE PUBLICA SI SIGURANTA NATIONALA			153.000	175.000	105.686	105.686	105.686		82.247
			01			CHELTUIELI CURENTE			153.000	175.000	105.686	105.686	105.686		82.247
			20			TITLUL II BUNURI SI SERVICII			153.000	175.000	105.686	105.686	105.686		82.247
			20 01			Bunuri si servicii			140.000	150.000	81.130	81.130	81.130		81.130
			20 01 09			Materiale si prestari de servicii cu caracter functional			40.000	50.000	24.415	24.415	24.415		24.415
			20 01 30			Alte bunuri si servicii pentru intretinere si functionare			100.000	100.000	56.715	56.715	56.715		56.715

Capi- tol	Sub- capi- tol	Pa- ra- graf	Gru- pa / Titlu	Ar- ti- col	Ali- ne- at	Denumire indicator	Credite de angajament		Credite bugetare		Angajamente bugetare	Angajamente legale	Plati efectuate	Angajamente legale de platit	Cheltuieli efective
							initiale	definitive	initiale	definitive					
A						B	1	2	3	4	5	6	7	8=6-7	9
			20	05		Bunuri de natura obiectelor de inventar			13.000	25.000	24.556	24.556	24.556		1.117
			20	05	30	Alte obiecte de inventar			13.000	25.000	24.556	24.556	24.556		1.117
6500	02					Partea III-a CHELTUIELI SOCIAL-CULTURALE			15.642.050	16.234.820	14.290.595	14.099.463	14.099.463		14.178.432
6502						INVATAMANT			4.344.000	3.701.770	3.606.566	3.415.434	3.415.434		3.394.597
			01			CHELTUIELI CURENTE			4.344.000	3.701.770	3.606.566	3.415.434	3.415.434		3.394.597
			20			TITLUL II BUNURI SI SERVICII			2.669.000	2.789.000	2.716.800	2.536.090	2.536.090		2.510.168
			20	01		Bunuri si servicii			2.311.000	2.391.000	2.338.673	2.163.139	2.163.139		2.147.249
			20	01	01	Furnituri de birou			54.000	54.000	53.834	53.141	53.141		56.121
			20	01	02	Materiale pentru curatenie			84.000	93.000	92.580	92.579	92.579		89.576
			20	01	03	Incalzit, iluminat si forta motrica			1.087.000	840.000	818.774	818.773	818.773		788.714
			20	01	04	Apa, canal si salubritate			92.000	100.000	97.985	93.136	93.136		96.114
			20	01	05	Carburanti si lubrifianti			15.000	7.500	7.500	7.500	7.500		3.050
			20	01	06	Piese de schimb			5.000	2.000	2.000	2.000	2.000		2.000
			20	01	07	Transport			143.000	153.000	149.011	144.862	144.862		144.862
			20	01	08	Posta, telecomunicatii, radio, tv, internet			155.000	174.000	173.743	170.125	170.125		180.600
			20	01	09	Materiale si prestari de servicii cu caracter functional			65.000	73.000	72.817	72.817	72.817		71.886
			20	01	30	Alte bunuri si servicii pentru intretinere si functionare			611.000	894.500	870.429	708.206	708.206		714.326
			20	02		Reparatii curente			177.000	222.500	221.602	220.051	220.051		220.868
			20	05		Bunuri de natura obiectelor de inventar			73.000	68.000	63.383	61.697	61.697		34.196
			20	05	30	Alte obiecte de inventar			73.000	68.000	63.383	61.697	61.697		34.196
			20	06		Deplasari, detasari, transferari			21.000	22.000	13.237	13.200	13.200		13.200
			20	06	01	Deplasari interne, detasari, transferari			18.000	22.000	13.237	13.200	13.200		13.200
			20	06	02	Deplasari in strainatate			3.000						

Capi- tol	Sub- capi- tol	Pa- ra- graf	Gru- pa / Titlu	Ar- ti- col	Ali- ne- at	Denumire indicator	Credite de angajament		Credite bugetare		Angajamente bugetare	Angajamente legale	Plati efectuate	Angajamente legale de platit	Cheltuieli efective
							initiale	definitive	initiale	definitive					
A						B	1	2	3	4	5	6	7	8=6-7	9
			20	11		Carti, publicatii si materiale documentare			2.000	2.000	1.890	1.890	1.890		
			20	12		Consultanta si expertiza			39.000	39.000	35.700	35.700	35.700		35.700
			20	13		Pregatire profesionala			17.000	15.500	13.534	11.632	11.632		11.632
			20	30		Alte cheltuieli			29.000	29.000	28.781	28.781	28.781		47.323
			20	30	03	Prime de asigurare non-viata			2.000	2.000	1.781	1.781	1.781		1.781
			20	30	04	Chirii			27.000	27.000	27.000	27.000	27.000		27.000
			20	30	30	Alte cheltuieli cu bunuri si servicii									18.542
			57			TITLUL VIII ASISTENTA SOCIALA			225.000	225.000	201.997	191.579	191.579		196.664
			57	02		Ajutoare sociale			225.000	225.000	201.997	191.579	191.579		196.664
			57	02	01	Ajutoare sociale in numerar			218.000	218.000	200.077	189.659	189.659		189.659
			57	02	03	Tichete de cresa si tichete sociale pentru gradinita			7.000	7.000	1.920	1.920	1.920		7.005
			59			TITLUL XI ALTE CHELTUIELI			1.450.000	687.770	687.769	687.765	687.765		687.765
			59	01		Burse			1.450.000	687.770	687.769	687.765	687.765		687.765
5602						SANATATE			1.546.250	1.546.250	1.326.974	1.326.974	1.326.974		1.340.607
						CHELTUIELI CURENTE			1.546.250	1.546.250	1.326.974	1.326.974	1.326.974		1.340.607
			10			TITLUL I CHELTUIELI DE PERSONAL			597.250	597.250	447.652	447.652	447.652		461.285
			10	01		Cheltuieli salariale in bani			572.000	572.000	432.331	432.331	432.331		445.775
			10	01	01	Salarii de baza			548.000	548.000	418.112	418.112	418.112		431.880
			10	01	17	Indemnizatii de hrana			24.000	24.000	14.219	14.219	14.219		13.895
			10	02		Cheltuieli salariale in natura			7.250	7.250	6.400	6.400	6.400		6.400
			10	02	06	Vouchere de vacanta			7.250	7.250	6.400	6.400	6.400		6.400
			10	03		Contributii			18.000	18.000	8.921	8.921	8.921		9.110
			10	03	07	Contributia asiguratorie pentru munca			18.000	18.000	8.921	8.921	8.921		9.110
			20			TITLUL II BUNURI SI SERVICII			70.000	70.000	69.122	69.122	69.122		69.122

Capi- tol	Sub- capi- tol	Pa- ra- graf	Gru- pa / Titlu	Ar- ti- col	Ali- ne- at	Denumire indicator	Credite de angajament		Credite bugetare		Angajamente bugetare	Angajamente legale	Plati efectuate	Angajamente legale de platit	Cheltuieli efective
							initiale	definitive	initiale	definitive					
A						B	1	2	3	4	5	6	7	8=6-7	9
			20	01		Bunuri si servicii			60.000	60.000	60.000	60.000	60.000		60.000
			20	01	30	Alte bunuri si servicii pentru intretinere si functionare			60.000	60.000	60.000	60.000	60.000		60.000
			20	04		Medicamente si materiale sanitare			10.000	10.000	9.122	9.122	9.122		9.122
			20	04	01	Medicamente			10.000	10.000	9.122	9.122	9.122		9.122
			51			TITLUL VI TRANSFERURI INTRE UNITATI ALE ADMINISTRATIEI PUBLICE			879.000	879.000	810.200	810.200	810.200		810.200
			51	01		Transferuri curente			879.000	879.000	810.200	810.200	810.200		810.200
			51	01	39	Transferuri din bugetele locale pentru finantarea unitatilor de asistenta sociala si medico-sociale			879.000	879.000	810.200	810.200	810.200		810.200
6702						CULTURA, RECREERE SI RELIGIE			3.633.300	3.992.300	2.947.568	2.947.568	2.947.568		2.988.807
			01			CHELTUIELI CURENTE			3.633.300	3.992.300	2.948.568	2.948.568	2.948.568		2.988.807
			10			TITLUL I CHELTUIELI DE PERSONAL			1.091.200	1.091.200	799.078	799.078	799.078		801.427
			10	01		Cheltuieli salariale in bani			1.042.000	1.042.000	762.968	762.968	762.968		765.334
			10	01	01	Salarii de baza			952.000	952.000	716.029	716.029	716.029		719.211
			10	01	17	Indemnizatii de hrana			90.000	90.000	46.939	46.939	46.939		46.123
			10	02		Cheltuieli salariale in natura			23.200	23.200	19.000	19.000	19.000		19.000
			10	02	06	Vouchere de vacanta			23.200	23.200	19.000	19.000	19.000		19.000
			10	03		Contributii			26.000	26.000	17.110	17.110	17.110		17.093
			10	03	07	Contributia asiguratorie pentru munca			26.000	26.000	17.110	17.110	17.110		17.093
			20			TITLUL II BUNURI SI SERVICII			1.552.100	1.763.100	1.019.890	1.019.890	1.019.890		1.057.780
			20	01		Bunuri si servicii			1.232.000	1.443.000	897.297	897.297	897.297		947.551
			20	01	01	Furnituri de birou			4.000	4.000	386	386	386		386
			20	01	02	Materiale pentru curatenie			16.000	26.000	22.396	22.396	22.396		14.185
			20	01	03	Incalzit, iluminat si forta motrica			310.000	366.000	303.378	303.378	303.378		356.665

Capi- tol	Sub- capi- tol	Pa- ra- graf	Gru- pa / Titlu	Ar- ti- col	Ali- ne- at	Denumire indicator	Credite de angajament		Credite bugetare		Angajamente bugetare	Angajamente legale	Plati efectuate	Angajamente legale de platit	Cheltuieli efective
							initiale	definitive	initiale	definitive					
A						B	1	2	3	4	5	6	7	8=6-7	9
						ADMINISTRATIEI PUBLICE			1.950.000	1.950.000	1.950.000	1.950.000	1.950.000		1.950.000
			51	01		Transferuri curente			1.950.000	1.950.000	1.950.000	1.950.000	1.950.000		1.950.000
			51	01	01	Transferuri catre institutiile publice			600.000	600.000	600.000	600.000	600.000		600.000
			51	01	39	Transferuri din bugetele locale pentru finantarea unitatilor de asistenta sociala si medico-sociale			1.350.000	1.350.000	1.350.000	1.350.000	1.350.000		1.350.000
			57			TITLUL VIII ASISTENTA SOCIALA			3.037.500	3.902.500	3.485.029	3.485.029	3.485.029		3.485.029
			57	02		Ajutoare sociale			3.037.500	3.902.500	3.485.029	3.485.029	3.485.029		3.485.029
			57	02	01	Ajutoare sociale in numerar			3.037.500	3.902.500	3.485.029	3.485.029	3.485.029		3.485.029
			59			TITLUL XI ALTE CHELTUIELI			50.000	61.000	19.250	19.250	19.250		19.250
			59	11		Asociatii si fundatii			50.000	61.000	19.250	19.250	19.250		19.250
7000	02					Partea IV-a SERVICII SI DEZVOLTARE PUBLICA, LOCUINTE, MEDIU SI APE			10.168.500	8.874.570	5.782.173	5.782.173	5.782.173		5.699.958
7002						LOCUINTE, SERVICII SI DEZVOLTARE PUBLICA			8.407.750	6.954.820	4.429.361	4.429.361	4.429.361		4.173.284
			01			CHELTUIELI CURENTE			8.407.750	6.954.820	4.429.361	4.429.361	4.429.361		4.173.284
			10			TITLUL I CHELTUIELI DE PERSONAL			1.560.250	1.560.250	1.353.310	1.353.310	1.353.310		1.379.833
			10	01		Cheltuieli salariale in bani			1.491.000	1.491.000	1.291.437	1.291.437	1.291.437		1.317.267
			10	01	01	Salarii de baza			1.323.000	1.323.000	1.210.669	1.210.669	1.210.669		1.236.573
			10	01	17	Indemnizatii de hrana			168.000	168.000	80.768	80.768	80.768		80.794
			10	02		Cheltuieli salariale in natura			36.250	36.250	33.100	33.100	33.100		33.100
			10	02	06	Vouchere de vacanta			36.250	36.250	33.100	33.100	33.100		33.100
			10	03		Contributii			33.000	33.000	28.773	28.773	28.773		29.366
			10	03	07	Contributia asiguratorie pentru munca			33.000	33.000	28.773	28.773	28.773		29.366
			20			TITLUL II BUNURI SI SERVICII			6.807.500	5.354.570	3.036.051	3.036.051	3.036.051		2.753.451
			20	01		Bunuri si servicii			5.679.500	4.336.570	2.360.766	2.360.766	2.360.766		2.113.713
			20	01	03	Incalzit, iluminat si forta motrica			2.145.000	1.670.000	1.184.842	1.184.842	1.184.842		1.005.474

Capi- tol	Sub- capi- tol	Pa- ra- graf	Gru- pa / Titlu	Ar- ti- col	Ali- ne- at	Denumire indicator	Credite de angajament		Credite bugetare		Angajamente bugetare	Angajamente legale	Plati efectuate	Angajamente legale de platit	Cheltuieli efective
							initiale	definitive	initiale	definitive					
A						B	1	2	3	4	5	6	7	8=6-7	9
			20	01	04	Apa, canal si salubritate			286.500	61.500	7.998	7.998	7.998		8.353
			20	01	09	Materiale si prestari de servicii cu caracter functional			416.000	436.000	182.415	182.415	182.415		186.147
			20	01	30	Alte bunuri si servicii pentru intretinere si functionare			2.832.000	2.169.070	985.511	985.511	985.511		913.739
			20	02		Reparatii curente			974.000	824.000	494.767	494.767	494.767		493.042
			20	05		Bunuri de natura obiectelor de inventar			9.000	49.000	36.952	36.952	36.952		3.130
			20	05	30	Alte obiecte de inventar			9.000	49.000	36.952	36.952	36.952		3.130
			20	30		Alte cheltuieli			145.000	145.000	143.566	143.566	143.566		143.566
			20	30	04	Chirii			145.000	145.000	143.566	143.566	143.566		143.566
			59			TITLUL XI ALTE CHELTUIELI			40.000	40.000	40.000	40.000	40.000		40.000
			59	11		Asociatii si fundatii			40.000	40.000	40.000	40.000	40.000		40.000
7402						PROTECTIA MEDIULUI			1.760.750	1.919.750	1.352.812	1.352.812	1.352.812		1.526.674
			01			CHELTUIELI CURENTE			1.760.750	1.919.750	1.352.812	1.352.812	1.352.812		1.526.674
			10			TITLUL I CHELTUIELI DE PERSONAL			897.750	897.750	847.184	847.184	847.184		875.076
			10	01		Cheltuieli salariale in bani			854.400	854.400	807.908	807.908	807.908		836.042
			10	01	01	Salarii de baza			794.400	794.400	753.013	753.013	753.013		780.355
			10	01	17	Indemnizatii de hrana			60.000	60.000	54.895	54.895	54.895		55.687
			10	02		Cheltuieli salariale in natura			21.750	21.750	21.200	21.200	21.200		20.300
			10	02	06	Vouchere de vacanta			21.750	21.750	21.200	21.200	21.200		20.300
			10	03		Contributii			21.600	21.600	18.076	18.076	18.076		18.734
			10	03	07	Contributia asiguratorie pentru munca			21.600	21.600	18.076	18.076	18.076		18.734
			20			TITLUL II BUNURI SI SERVICII			863.000	1.022.000	505.628	505.628	505.628		651.598
			20	01		Bunuri si servicii			734.000	893.000	497.897	497.897	497.897		635.063
			20	01	04	Apa, canal si salubritate			400.000	539.000	323.055	323.055	323.055		441.397
			20	01	05	Carburanti si lubrifianti			30.000	30.000	30.000	30.000	30.000		30.000

Capi- tol	Sub- capi- tol	Pa- ra- graf	Gru- pa / Titlu	Ar- ti- col	Ali- ne- at	Denumire indicator	Credite de angajament		Credite bugetare		Angajamente bugetare	Angajamente legale	Plati efectuate	Angajamente legale de platit	Cheltuieli efective
							initiale	definitive	initiale	definitive					
A						B	1	2	3	4	5	6	7	8=6-7	9
			20	01	06	Piese de schimb			9.000	9.000					
			20	01	09	Materiale si prestari de servicii cu caracter functional			35.000	35.000	8.483	8.483	8.483		8.483
			20	01	30	Alte bunuri si servicii pentru intretinere si functionare			260.000	280.000	136.359	136.359	136.359		155.183
			20	02		Reparatii curente			100.000	100.000	7.241	7.241	7.241		7.241
			20	05		Bunuri de natura obiectelor de inventar			25.000	25.000	490	490	490		9.294
			20	05	30	Alte obiecte de inventar			25.000	25.000	490	490	490		9.294
			20	30		Alte cheltuieli			4.000	4.000					
			20	30	03	Prime de asigurare non-viata			4.000	4.000					
8000	02					Partea V-a ACTIUNI ECONOMICE			7.188.400	4.933.400	3.782.993	3.782.993	3.782.993		4.526.378
8002						ACTIUNI GENERALE ECONOMICE, SI DE MUNCA			50.000	50.000					
			01			CHELTUIELI CURENTE			50.000	50.000					
			10			TITLUL I CHELTUIELI DE PERSONAL			50.000	50.000					
			10	01		Cheltuieli salariale in bani			50.000	50.000					
			10	01	12	Indemnizatii platite unor persoane din afara unitatii			50.000	50.000					
8402						TRANSPORTURI			7.138.400	4.883.400	3.782.993	3.782.993	3.782.993		4.526.378
			01			CHELTUIELI CURENTE			7.138.400	4.883.400	3.782.993	3.782.993	3.782.993		4.526.378
			10			TITLUL I CHELTUIELI DE PERSONAL			806.500	806.500	758.347	758.347	758.347		770.348
			10	01		Cheltuieli salariale in bani			771.000	771.000	727.870	727.870	727.870		738.847
			10	01	01	Salarii de baza			729.000	729.000	692.090	692.090	692.090		703.788
			10	01	17	Indemnizatii de hrana			42.000	42.000	35.780	35.780	35.780		35.059
			10	02		Cheltuieli salariale in natura			14.500	14.500	14.500	14.500	14.500		15.400
			10	02	06	Vouchere de vacanta			14.500	14.500	14.500	14.500	14.500		15.400

Capi- tol	Sub- capi- tol	Pa- ra- graf	Gru- pa / Titlu	Ar- ti- col	Ali- ne- at	Denumire indicator	Credite de angajament		Credite bugetare		Angajamente bugetare	Angajamente legale	Plati efectuate	Angajamente legale de platit	Cheltuieli efective
							initiale	definitive	initiale	definitive					
A						B	1	2	3	4	5	6	7	8=6-7	9
			10	03		Contributii			21.000	21.000	15.977	15.977	15.977		16.101
			10	03	07	Contributia asiguratorie pentru munca			21.000	21.000	15.977	15.977	15.977		16.101
			20			TITLUL II BUNURI SI SERVICII			6.331.900	4.076.900	3.024.646	3.024.646	3.024.646		3.756.030
			20	01		Bunuri si servicii			1.299.900	979.900	787.059	787.059	787.059		798.434
			20	01	05	Carburanti si lubrifianti			115.000	115.000	80.000	80.000	80.000		80.000
			20	01	06	Piese de schimb			64.900	64.900	41.379	41.379	41.379		44.906
			20	01	09	Materiale si prestari de servicii cu caracter functional			95.000	95.000	35.232	35.232	35.232		34.512
			20	01	30	Alte bunuri si servicii pentru intretinere si functionare			1.025.000	705.000	630.448	630.448	630.448		639.016
			20	02		Reparatii curente			4.990.000	3.055.000	2.216.570	2.216.570	2.216.570		2.942.167
			20	05		Bunuri de natura obiectelor de inventar			33.000	33.000	13.412	13.412	13.412		7.824
			20	05	30	Alte obiecte de inventar			33.000	33.000	13.412	13.412	13.412		7.824
			20	30		Alte cheltuieli			9.000	9.000	7.605	7.605	7.605		7.605
			20	30	03	Prime de asigurare non-viata			9.000	9.000	7.605	7.605	7.605		7.605
9902	96					excedent/deficit sect funct							5.727.369		

Conducatorul institutiei,

Conducatorul compartimentului
financiar-contabil

Primar
TÖRÖK LÁSZLÓ



Şef serviciu economic
ec KIS ANAMÁRIA

[Handwritten signature]

Capi- tol	Sub- capi- tol	Pa- ra- graf	Gru- pa / Titlu	Ar- ti- col	Ali- ne- at	Denumire indicator	Prevederi bugetare initiale	Prevederi bugetare definitive	Drepturi constatate			Incasari realizate	Stingeri pe alte cai decat incasari	Drepturi constatate de incasat
									Total, din care:	din anii precedenti	din anul curent			
A						B	1	2	3=4+5	4	5	6	7	8=3-6-7
4202	67					scoaterii la licitatie a certificatelor de emisii de gaze cu efect de sera pentru finantarea proiectelor de investitii	3.120.000	3.120.000						
	69					Subventii de la bugetul de stat catre bugetele locale necesare sustinerii derularii proiectelor finantate din fonduri externe nerambursabile (FEN) postaderare, aferente perioadei de programare 2014-2020			475.326		475.326	475.326		
	79					Subventii pentru finantarea liceelor tehnologice cu profil preponderent agricol		315.000	315.000		315.000	315.000		
	02					Subventii pentru finantarea liceelor tehnologice cu profil preponderent agricol, pentru sectiunea de dezvoltare		315.000	315.000		315.000	315.000		
	87					Subventii de la bugetul de stat catre bugetele locale pentru Programul national de investitii "Anghel Saligny"	1.720.000	1.720.000						
	88					Alocari de sume din PNRR aferente asistentei financiare nerambursabile	4.450.000	6.490.000	1.605.439		1.605.439	1.605.439		
	01					Fonduri europene nerambursabile	3.738.000	5.443.000	1.354.212		1.354.212	1.354.212		
	03					Sume aferente TVA	712.000	1.047.000	251.227		251.227	251.227		
	89					Alocari de sume din PNRR aferente componentei imprumuturi		5.022.000	1.055.930		1.055.930	1.055.930		
	01					Fonduri din imprumut rambursabil		4.220.000	908.709		908.709	908.709		
	03					Sume aferente TVA		802.000	147.221		147.221	147.221		

Capi- tol	Sub- capi- tol	Pa- ra- graf	Gru- pa / Titlu	Ar- ti- col	Ali- ne- at	Denumire indicator	Prevederi bugetare initiale	Prevederi bugetare definitive	Drepturi constatate			Incasari realizate	Stingeri pe alte cai decat incasari	Drepturi constatate de incasat
									Total, din care:	din anii precedenti	din anul curent			
A						B	1	2	3=4+5	4	5	6	7	8=3-6-7
4302						SUBVENTII DE LA ALTE ADMINISTRATII		1.235.000						
	44					Sume alocate din sumele obtinute in urma scoaterii la licitatie a certificatelor de emisii de gaze cu efect de sera pentru finantarea proiectelor de investitii		1.235.000						
4802						SUME PRIMITE DE LA UE/ALTI DONATORI IN CONTUL PLATILOR EFECTUATE SI PREFINANTARI AFERENTE CADRULUI FINANCIAR 2014-2020	17.578.000	17.578.000	3.208.030		3.208.030	3.208.030		
	01					Fondul European de Dezvoltare Regionala(FEDR)	17.478.000	17.478.000	3.052.293		3.052.293	3.052.293		
		01				Sume primite in contul platilor efectuate in anul curent	17.478.000	17.478.000	2.451.652		2.451.652	2.451.652		
		02				Sume primite in contul platilor efectuate in anii anteriori			600.641		600.641	600.641		
		02				Fondul Social European(FSE)	100.000	100.000	155.737		155.737	155.737		
		01				Sume primite in contul platilor efectuate in anul curent	100.000	100.000						
		02				Sume primite in contul platilor efectuate in anii anteriori			155.737		155.737	155.737		

Primar
TÖRÖK LÁSZLÓ



Şef serviciu economic
ec KIS ANAMĂRIA

[Handwritten signature]

CONTUL DE EXECUTIE AL BUGETULUI LOCAL - CHELTUIELI
SECTIUNEA DE DEZVOLTARE
31.12.2023

Capi- tol	Sub- capi- tol	Pa- ra- graf	Gra- pa / Titlu	Ar- ti- col	Ali- ne- at	Denumire indicator	Credite de angajament		Credite bugetare		Angajamente bugetare	Angajamente legale	Plati efectuate	Angajamente legale de platit	Cheltuieli efective
							initiale	definitive	initiale	definitive					
A						B	1	2	3	4	5	6	7	8=6-7	9
5002						TOTAL CHELTUIELI			46.561.000	56.007.000	24.273.677	24.273.677	24.273.677		25.799.147
						01 CHELTUIELI CURENTE			22.675.000	29.737.000	14.313.186	14.313.186	14.313.186		4.902.243
						51 TITLUL VI TRANSFERURI INTRE UNITATI ALE ADMINISTRATIEI PUBLICE			100.000	100.000	100.000	100.000	100.000		100.000
						51 02 Transferuri de capital			100.000	100.000	100.000	100.000	100.000		100.000
						51 02 28 Transferuri din bugetele locale pentru finantarea cheltuielilor de capital din domeniul sanatatii			100.000	100.000	100.000	100.000	100.000		100.000
						58 TITLUL X PROIECTE CU FINANTARE DIN FONDURI EXTERNE NERAMBURSABILE CADRULUI FINANCIAR 2014-2020			18.125.000	18.125.000	11.833.101	11.833.101	11.833.101		4.780.243
						58 01 Programe din Fondul European de Dezvoltare Regionala (FEDR)			18.025.000	18.025.000	11.739.207	11.739.207	11.739.207		4.698.826
						58 01 02 Finantarea externa nerambursabila			18.025.000	18.025.000	11.739.207	11.739.207	11.739.207		4.698.826
						58 02 Programe din Fondul Social European (FSE)			100.000	100.000	93.894	93.894	93.894		81.417
						58 02 02 Finantarea externa nerambursabila			100.000	100.000	93.894	93.894	93.894		81.417
						60 Titlul XII PROIECTE CU FINANTARE DIN SUMELE REPREZENTAND ASISTENTA FINANCIARA NERAMBURSABILA AFERENTA PNRR			4.450.000	6.490.000	2.380.085	2.380.085	2.380.085		22.000
						60 01 Fonduri europene nerambursabile			3.738.000	5.443.000	2.008.688	2.008.688	2.008.688		22.000
						60 03 Sume aferente TVA			712.000	1.047.000	371.397	371.397	371.397		
						61 Titlul XIII PROIECTE CU FINANTARE DIN SUMELE AFERENTE COMPONENTEI DE IMPRUMUT A PNRR				5.022.000					
						61 01 Fonduri din imprumut rambursabil				4.220.000					

Capi- tol	Sub- capi- tol	Pa- ra- graf	Gru- pa / Titlu	Ar- ti- col	Ali- ne- at	Denumire indicator	Credite de angajament		Credite bugetare		Angajamente bugetare	Angajamente legale	Plati efectuate	Angajamente legale de platit	Cheltuieli efective
							initiale	definitive	initiale	definitive					
A						B	1	2	3	4	5	6	7	8=6-7	9
			61	03		Sume aferente TVA				802.000					
			70			CHELTUIELI DE CAPITAL			23.886.000	26.336.000	10.084.409	10.084.409	10.084.409		20.896.904
			71			TITLUL XV ACTIVE NEFINANCIARE			23.796.000	26.246.000	10.084.409	10.084.409	10.084.409		20.896.904
			71	01		Active fixe			20.894.000	22.944.000	9.557.153	9.557.153	9.557.153		20.914.947
			71	01	01	Constructii			6.350.000	6.945.000	5.036.174	5.036.174	5.036.174		17.891.939
			71	01	02	Masini, echipamente si mijloace de transport			154.000	154.000	93.600	93.600	93.600		168.804
			71	01	03	Mobilier, aparatura birotica si alte active corporale			95.000	95.000	44.657	44.657	44.657		134.246
			71	01	30	Alte active fixe (inclusiv reparatii capitale)			14.295.000	15.750.000	4.382.722	4.382.722	4.382.722		2.719.958
			71	03		Reparatii capitale aferente activelor fixe			2.902.000	3.302.000	527.256	527.256	527.256		-18.043
			72			TITLUL XVI ACTIVE FINANCIARE			90.000	90.000					
			72	01		Active financiare			90.000	90.000					
			72	01	01	Participare la capitalul social al societatilor comerciale			90.000	90.000					
			84			PLATI EFECTUATE IN ANII PRECEDENTI SI RECUPERATE IN ANUL CURENT				-66.000	-123.918	-123.918	-123.918		
			85			Titlul XXI PLATI EFECTUATE IN ANII PRECEDENTI SI RECUPERATE IN ANUL CURENT				-66.000	-123.918	-123.918	-123.918		
			85	01		Plati efectuate in anii precedenti si recuperate in anul curent				-66.000	-123.918	-123.918	-123.918		
			85	01	02	Plati efectuate in anii precedenti si recuperate in anul curent (SD)				-66.000	-123.918	-123.918	-123.918		

Capi- toi	Sub- capi- tol	Pa- ra- graf	Gru- pa / Titlu	Ar- ti- col	Ali- ne- at	Denumire indicator	Credite de angajament		Credite bugetare		Angajamente bugetare	Angajamente legale	Plati efectuate	Angajamente legale de platit	Cheltuieli efective
							initiale	definitive	initiale	definitive					
A						B	1	2	3	4	5	6	7	8=6-7	9
						active corporale									97.491
			71	01	30	Alte active fixe (inclusiv reparatii capitale)									54.152
			71	03		Reparatii capitale aferente activelor fixe			1.082.000	1.482.000	132.832	132.832	132.832		
6602						SANATATE			100.000	100.000	100.000	100.000	100.000		100.000
			01			CHELTUIELI CURENTE			100.000	100.000	100.000	100.000	100.000		100.000
			51			TITLUL VI TRANSFERURI INTRE UNITATI ALE ADMINISTRATIEI PUBLICE			100.000	100.000	100.000	100.000	100.000		100.000
			51	02		Transferuri de capital			100.000	100.000	100.000	100.000	100.000		100.000
			51	02	28	Transferuri din bugetele locale pentru finantarea cheltuielilor de capital din domeniul sanatatii			100.000	100.000	100.000	100.000	100.000		100.000
6702						CULTURA, RECREERE SI RELIGIE			2.718.000	2.718.000	90.062	90.062	90.062		1.735.687
			01			CHELTUIELI CURENTE			2.350.000	2.350.000					
			60			Titlul XII PROIECTE CU FINANTARE DIN SUMELE REPREZENTAND ASISTENTA FINANCIARA NERAMBURSABILA AFERENTA PNRR			2.350.000	2.350.000					
			60	01		Fonduri europene nerambursabile			1.974.000	1.974.000					
			60	03		Sume aferente TVA			376.000	376.000					
			70			CHELTUIELI DE CAPITAL			368.000	368.000	90.062	90.062	90.062		1.735.687
			71			TITLUL XV ACTIVE NEFINANCIARE			368.000	368.000	90.062	90.062	90.062		1.735.687
			71	01		Active fixe			368.000	368.000	90.062	90.062	90.062		1.735.687
			71	01	02	Masini, echipamente si mijloace de transport			8.000	8.000					937

Capi- tol	Sub- capi- tol	Pa- ra- graf	Gru- pa / Titlu	Ar- ti- col	Ali- ne- at	Denumire indicator	Credite de angajament		Credite bugetare		Angajamente bugetare	Angajamente legale	Plati efectuate	Angajamente legale de platit	Cheltuieli efective
							initiale	definitive	initiale	definitive					
A						B	1	2	3	4	5	6	7	8=6-7	9
			71	01	03	Mobilier, aparatura birotica si alte active corporale									3,366
			71	01	30	Alte active fixe (inclusiv reparatii capitale)			360.000	360.000	90.062	90.062	90.062		1,731,384
7000	02					Partea IV-a SERVICII SI DEZVOLTARE PUBLICA, LOCUINTE, MEDIU SI APE			16.746.000	18.410.000	7.581.363	7.581.363	7.581.363		17,798.804
7002						LOCUINTE, SERVICII SI DEZVOLTARE PUBLICA			16.346.000	17.910.000	7.451.585	7.451.585	7.451.585		8.281.727
			01			CHELTUIELI CURENTE			1.000.000	1.000.000	556.950	556.950	556.950		22.000
			60			Titlul XII PROIECTE CU FINANTARE DIN SUMELE REPREZENTAND ASISTENTA FINANCIARA NERAMBURSABILA AFERENTA PNRR			1.000.000	1.000.000	556.950	556.950	556.950		22.000
			60	01		Fonduri europene nerambursabile			840.000	840.000	471.538	471.538	471.538		22.000
			60	03		Sume aferente TVA			160.000	160.000	85.412	85.412	85.412		
			70			CHELTUIELI DE CAPITAL			15.346.000	16.976.000	6.984.120	6.984.120	6.984.120		8.259.727
			71			TITLUL XV ACTIVE NEFINANCIARE			15.256.000	16.886.000	6.984.120	6.984.120	6.984.120		8.259.727
			71	01		Active fixe			15.156.000	16.786.000	6.895.514	6.895.514	6.895.514		8.277.770
			71	01	01	Constructii			5.550.000	5.730.000	4.556.963	4.556.963	4.556.963		8.028.442
			71	01	02	Masini, echipamente si mijloace de transport			6.000	6.000	4.100	4.100	4.100		26.954
			71	01	03	Mobilier, aparatura birotica si alte active corporale									4.853
			71	01	30	Alte active fixe (inclusiv reparatii capitale)			9.600.000	11.050.000	2.334.451	2.334.451	2.334.451		217.521
			71	03		Reparatii capitale aferente activelor fixe			100.000	100.000	88.606	88.606	88.606		-18.043

Capi- tol	Sub- capi- tol	Pa- ra- graf	Gru- pa / Titlu	Ar- ti- col	Ali- ne- at	Denumire indicator	Credite de angajament		Credite bugetare		Angajamente bugetare	Angajamente legale	Plati efectuate	Angajamente legale de platit	Cheltuieli efective
							initiale	definitive	initiale	definitive					
A						B	1	2	3	4	5	6	7	8=6-7	9
						transport			50.000	50.000					122.585
			71	01	03	Mobilier, aparatura birotica si alte active corporale									652
			71	01	30	Alte active fixe (inclusiv reparatii capitale)			4.305.000	4.305.000	1.924.309	1.924.309	1.924.309		616.699
			71	03		Reparatii capitale aferente activelor fixe			1.720.000	1.720.000	305.818	305.818	305.818		
8702						ALTE ACTIUNI ECONOMICE			18.125.000	18.125.000	11.833.101	11.833.101	11.833.101		4.783.187
			01			CHELTUIELI CURENTE			18.125.000	18.125.000	11.833.101	11.833.101	11.833.101		4.780.243
			58			TITLUL X PROIECTE CU FINANTARE DIN FONDURI EXTERNE NERAMBURSABILE CADRULUI FINANCIAR 2014-2020			18.125.000	18.125.000	11.833.101	11.833.101	11.833.101		4.780.243
			58	01		Programe din Fondul European de Dezvoltare Regionala (FEDR)			18.025.000	18.025.000	11.739.207	11.739.207	11.739.207		4.698.826
			58	01	02	Finantarea externa nerambursabila			18.025.000	18.025.000	11.739.207	11.739.207	11.739.207		4.698.826
			58	02		Programe din Fondul Social European (FSE)			100.000	100.000	93.894	93.894	93.894		81.417
			58	02	02	Finantarea externa nerambursabila			100.000	100.000	93.894	93.894	93.894		81.417
			70			CHELTUIELI DE CAPITAL									2.944
			71			TITLUL XV ACTIVE NEFINANCIARE									2.944
			71	01		Active fixe									2.944
			71	01	30	Alte active fixe (inclusiv reparatii capitale)									2.944
9902	97					excedent/deficit sect.dezv			-19.472.000	-19.472.000			-16.333.110		

Primar
TÖRÖK LÁSZLÓ

Conducatorul institutiei,

Conducatorul compartimentului
financiar-contabil

Şef serviciu economic
ec KIS ANAMÁRIA

Capi- tol	Sub- capi- tol	Pa- ra- graf	Gru- pa / Titlu	Ar- ti- col	Ali- ne- at	Denumire indicator	Prevederi bugetare initiale	Prevederi bugetare definitive	Drepturi constatate			Incasari realizate	Stingeri pe alte cai decat incasari	Drepturi constatate de incasat
									Total, din care:	din anii precedenti	din anul curent			
A						B	1	2	3=4+5	4	5	6	7	8=3-6-7
0001	10					TOTAL VENITURI-VENITURI PROPRII,SUBVENTII	39.088.020	39.326.020	36.982.099	1.318.677	35.663.422	34.834.259	52.059	2.095.781
0002						I. VENITURI CURENTE	21.143.520	21.310.520	20.337.971	1.318.677	19.019.294	18.190.131	52.059	2.095.781
2900						C. VENITURI NEFISCALE	21.143.520	21.310.520	20.337.971	1.318.677	19.019.294	18.190.131	52.059	2.095.781
3000						C1. VENITURI DIN PROPRIETATE	150.000	160.000	17.033	1.500	15.533	15.533		1.500
3010						VENITURI DIN PROPRIETATE	150.000	160.000	17.033	1.500	15.533	15.533		1.500
	05					Venituri din concesiuni si inchirieri	150.000	160.000	17.033	1.500	15.533	15.533		1.500
	30					Alte venituri din concesiuni si inchirieri de catre institutiile publice	150.000	160.000	17.033	1.500	15.533	15.533		1.500
3300	10					C2. VANZARI DE BUNURI SI SERVICII	20.993.520	21.150.520	20.320.938	1.317.177	19.003.761	18.174.598	52.059	2.094.281
3310						VENITURI DIN PRESTARI DE SERVICII SI ALTE ACTIVITATI	20.993.520	21.150.520	20.320.938	1.317.177	19.003.761	18.174.598	52.059	2.094.281
3310	05					Taxe si alte venituri in invatamant	328.000	397.000	242.024	25.895	216.129	224.909		17.115
	08					Venituri din prestari de servicii	50.000	50.000	45.628		45.628	45.628		
	13					Contributia de intretinere a persoanelor asistate	640.000	695.000	891.408		891.408	891.408		
3310	14					Contributia elevilor si studentilor pentru internate, camine si cantine	300.000	300.000	262.059		262.059	262.059		
3310	16					Venituri din valorificarea produselor obtinute din activitatea proprie sau anexa	250.000	250.000	210.974	42.223	168.751	116.592	52.059	42.223
3310	19					Venituri din serbari si spectacole scolare manifestari culturale, artistice si sportive	36.000	69.000	7.700		7.700	7.700		
3310	21					Venituri din contractele incheiate cu casele de asigurari sociale de sanatate	17.587.020	17.587.020	17.416.518	1.240.043	16.176.475	15.381.575		2.034.943

Capi- tol	Sub- capi- tol	Pa- ra- graf	Gru- pa / Titlu	Ar- ti- col	Ali- ne- at	Denumire indicator	Prevederi bugetare initiale	Prevederi bugetare definitive	Drepturi constatate			Incasari realizate	Stingeri pe alte cai decat incasari	Drepturi constatate de incasat
									Total, din care:	din anii precedenti	din anul curent			
A						B	1	2	3=4+5	4	5	6	7	8=3-6-7
3310	30					Venituri din contractele incheiate cu directiile de sanatate publica din sume alocate de la bugetul de stat	761.000	761.000	432.753		432.753	432.753		
3310	50					Alte venituri din prestari de servicii si alte activitati	1.041.500	1.041.500	811.874	9.016	802.858	811.874		
4100	10					IV, SUBVENTII	17.899.000	17.970.000	16.644.128		16.644.128	16.644.128		
4210						SUBVENTII DE LA BUGETUL DE STAT	250.000	250.000	51.057		51.057	51.057		
	43					Sume primite de institutiile publice si activitatile finantate integral sau partial din venituri proprii in cadrul programului FEAGA implementate de APIA	250.000	250.000	51.057		51.057	51.057		
4310						SUBVENTII DE LA ALTE ADMINISTRATII	17.649.000	17.720.000	16.593.071		16.593.071	16.593.071		
	09					Subventii pentru institutii publice	3.349.000	3.420.000	3.300.200		3.300.200	3.300.200		
	14					Subventii din bugetele locale pentru finantarea cheltuielilor de capital din domeniul sanatatii	100.000	100.000	100.000		100.000	100.000		
4310	19					Subventii pentru institutii publice	100.000	100.000						
	33					Subventii din bugetul Fondului national unic de asigurari sociale de sanatate pentru acoperirea cresterilor salariale	14.100.000	14.100.000	13.192.871		13.192.871	13.192.871		
4810						SUME PRIMITE DE LA UE/ALTI DONATORI IN CONTUL PLATILOR EFECTUATE SI PREFINANTARI AFERENTE CADRULUI FINANCIAR 2014-2020	45.500	45.500						
4810	01					Fondul European de Dezvoltare Regionala(FEDR)	45.500	45.500						
		01				Sume primite in contul platilor efectuate in anul curent	27.000	27.000						

Capi- tol	Sub- capi- tol	Pa- ra- graf	Gru- pa / Titlu	Ar- ti- col	Ali- ne- at	Denumire indicator	Prevederi bugetare initiale	Prevederi bugetare definitive	Drepturi constatate			Incasari realizate	Stingeri pe alte cai decat incasari	Drepturi constatate de incasat
									Total, din care:	din anii precedenti	din anul curent			
A						B	1	2	3=4+5	4	5	6	7	8=3-6-7
4810	01	02				Sume primite in contul platilor efectuate in anii anteriori	18.500	18.500						

Primar
TÖRÖK LÁSZLÓ




Şef serviciu economic
ec KISANAMÁRIA



Capi- tol	Sub- capi- tol	Pa- ra- graf	Gru- pa / Titlu	Ar- ti- col	Ali- ne- at	Denumire indicator	Credite de angajament		Credite bugetare		Angajamente bugetare	Angajamente legale	Plati efectuate	Angajamente legale de platit	Cheltuieli efective
							initiale	definitive	initiale	definitive					
							1	2	3	4					
A						B									
8310						economice si comerciale AGRICULTURA, SILVICULTURA, SI VANATOARE			50.000	50.000	12.598	12.598	12.598		6.787
8310	03					Agricultura			132.000	132.000					
		30				Alte cheltuieli in domeniul agriculturii			132.000	132.000					
8710						ALTE ACTIUNI ECONOMICE			16.000	16.000					
		50				Alte actiuni economice			16.000	16.000					

Capi- tol	Sub- cap- tol	Pa- ra- graf	Gru- pa / Titlu	Ar- ti- col	Ali- ne- at	Denumire indicator	Credite de angajament		Credite bugetare		Angajamente bugetare	Angajamente legale	Plati efectuate	Angajamente legale de platit	Cheltuieli efective
							initiale	definitive	initiale	definitive					
A						B	1	2	3	4	5	6	7	8=6-7	9
						RECUPERATE IN ANUL CURENT					-2.280	-2.280	-2.280		
			85			Titlul XXI PLATI EFECTUATE IN ANII PRECEDENTI SI RECUPERATE IN ANUL CURENT					-2.280	-2.280	-2.280		
			85	01		Plati efectuate in anii precedenti si recuperate in anul curent					-2.280	-2.280	-2.280		
			85	01	01	Plati efectuate in anii precedenti si recuperate in anul curent (SF)					-2.280	-2.280	-2.280		
6510						INVATAMANT			1.281.190	1.350.190	686.082	630.448	630.448		752.219
			01			CHELTUIELI CURENTE			1.181.190	1.250.190	686.082	630.448	630.448		678.305
			10			TITLUL I CHELTUIELI DE PERSONAL			112.000	112.000	112.000	76.635	76.635		75.775
			10	01		Cheltuieli salariale in bani			110.000	110.000	110.000	74.949	74.949		74.108
			10	01	01	Salarii de baza			18.000	18.000	18.000	8.387	8.387		6.732
			10	01	11	Fond aferent platii cu ora			92.000	92.000	92.000	66.562	66.562		67.376
			10	03		Contributii			2.000	2.000	2.000	1.686	1.686		1.667
			10	03	07	Contributia asiguratorie pentru munca			2.000	2.000	2.000	1.686	1.686		1.667
			20			TITLUL II BUNURI SI SERVICII			1.069.190	1.138.190	574.082	553.813	553.813		602.530
			20	01		Bunuri si servicii			667.190	736.190	275.761	255.562	255.562		278.359
			20	01	01	Furnituri de birou			20.000	20.000					
			20	01	02	Materiale pentru curatenie			26.000	26.000	4.249	4.249	4.249		4.407
			20	01	03	Incalzit, iluminat si forta motrica			140.000	158.000	76.881	72.345	72.345		78.662
			20	01	04	Apa, canal si salubritate			10.000	16.000	3.413	2.413	2.413		2.413
			20	01	05	Carburanti si lubrifianti			165.000	165.000	63.574	63.574	63.574		63.868
			20	01	06	Piese de schimb			30.000	30.000	10.153	10.153	10.153		10.153
			20	01	08	Posta, telecomunicatii, radio, tv, internet			7.000	7.000					

Capi- tol	Sub- capi- tol	Pa- ra- graf	Gru- pa / Tisa	Ar- ti- col	Ali- ne- at	Denumire indicator	Credite de angajament		Credite bugetare		Angajamente bugetare	Angajamente legale	Plati efectuate	Angajamente legale de platit	Cheltuieli efective
							initiale	definitive	initiale	definitive					
A						B	1	2	3	4	5	6	7	8=6-7	9
			20	01	30	Alte bunuri si servicii pentru intretinere si functionare			269.190	314.190	117.491	102.828	102.828		118.856
			20	03		Hrana			360.000	360.000	293.264	293.264	293.264		323.214
			20	03	01	Hrana pentru oameni			355.000	355.000	293.264	293.264	293.264		273.114
			20	03	02	Hrana pentru animale			5.000	5.000					50.100
			20	04		Medicamente si materiale sanitare			4.000	4.000	957	957	957		957
			20	04	01	Medicamente			4.000	4.000	957	957	957		957
			20	05		Bunuri de natura obiectelor de inventar			38.000	38.000	4.100	4.030	4.030		
			20	05	30	Alte obiecte de inventar			38.000	38.000	4.100	4.030	4.030		
			70			CHELTUIELI DE CAPITAL			100.000	100.000					73.914
			71			TITLUL XV ACTIVE NEFINANCIARE			100.000	100.000					73.914
			71	01		Active fixe			100.000	100.000					73.914
			71	01	01	Constructii									7.493
			71	01	02	Masini, echipamente si mijloace de transport			100.000	100.000					65.473
			71	01	30	Alte active fixe (inclusiv reparatii capitale)									948
6610						SANATATE			39.464.500	39.495.500	28.995.743	28.995.743	28.995.743		29.045.942
			01			CHELTUIELI CURENTE			35.346.000	35.377.000	27.098.986	27.098.986	27.098.986		27.527.361
			10			TITLUL I CHELTUIELI DE PERSONAL			26.078.000	26.099.000	20.450.518	20.450.518	20.450.518		20.660.611
			10	01		Cheltuieli salariale in bani			25.130.000	25.151.000	19.717.691	19.717.691	19.717.691		19.923.635
			10	01	01	Salarii de baza			17.664.000	17.676.000	14.493.399	14.493.399	14.493.399		14.630.421
			10	01	05	Sporuri pentru conditii de munca			2.888.000	2.888.000	1.787.324	1.787.324	1.787.324		1.808.337
			10	01	06	Alte sporuri			1.578.000	1.587.000	1.251.610	1.251.610	1.251.610		1.298.612
			10	01	11	Fond aferent platii cu ora			1.400.000	1.400.000	1.150.039	1.150.039	1.150.039		1.171.495
			10	01	17	Indemnizatii de hrana			1.100.000	1.100.000	711.746	711.746	711.746		707.256

Capi- tol	Sub- capi- tol	Pa- ra- graf	Gru- pa / Titlu	Ar- ti- col	Ali- ne- at	Denumire indicator	Credite de angajament		Credite bugetare		Angajamente bugetare	Angajamente legale	Plati efectuate	Angajamente legale de platit	Cheltuieli efective
							initiale	definitive	initiale	definitive					
A						B	1	2	3	4	5	6	7	8=6-7	9
			10	01	30	Alte drepturi salariale in bani			500.000	500.000	323.573	323.573	323.573		307.514
			10	02		Cheltuieli salariale in natura			331.000	331.000	292.358	292.358	292.358		292.358
			10	02	06	Vouchere de vacanta			331.000	331.000	292.358	292.358	292.358		292.358
			10	03		Contributii			617.000	617.000	440.469	440.469	440.469		444.618
			10	03	07	Contributia asiguratorie pentru munca			617.000	617.000	440.469	440.469	440.469		444.618
			20			TITLUL II BUNURI SI SERVICII			8.941.000	8.951.000	6.504.986	6.504.986	6.504.986		6.480.683
			20	01		Bunuri si servicii			4.040.000	4.010.000	2.955.477	2.955.477	2.955.477		3.050.862
			20	01	01	Furnituri de birou			70.000	30.000	30.441	30.441	30.441		30.650
			20	01	02	Materiale pentru curatenie			200.000	200.000	132.359	132.359	132.359		174.056
			20	01	03	Incalzit, iluminat si forta motrica			1.030.000	880.000	588.376	588.376	588.376		588.038
			20	01	04	Apa, canal si salubritate			170.000	140.000	101.006	101.006	101.006		104.680
			20	01	05	Carburanti si lubrifianti			80.000	50.000	13.369	13.369	13.369		14.151
			20	01	06	Piese de schimb			220.000	180.000	51.995	51.995	51.995		51.145
			20	01	07	Transport			110.000	40.000	25.437	25.437	25.437		25.437
			20	01	08	Posta, telecomunicatii, radio, tv, internet			90.000	70.000	38.481	38.481	38.481		38.497
			20	01	09	Materiale si prestari de servicii cu caracter functional			250.000	250.000	163.346	163.346	163.346		159.724
			20	01	30	Alte bunuri si servicii pentru intretinere si functionare			1.820.000	2.170.000	1.810.667	1.810.667	1.810.667		1.864.484
			20	02		Reparatii curente			140.000	110.000	18.363	18.363	18.363		18.363
			20	03		Hrana			800.000	800.000	580.905	580.905	580.905		578.741
			20	03	01	Hrana pentru oameni			800.000	800.000	580.905	580.905	580.905		578.741
			20	04		Medicamente si materiale sanitare			3.266.000	3.276.000	2.536.906	2.536.906	2.536.906		2.620.918
			20	04	01	Medicamente			1.445.000	1.455.000	1.203.273	1.203.273	1.203.273		1.263.288
			20	04	02	Materiale sanitare			730.000	730.000	445.988	445.988	445.988		469.385

Capi- tol	Sub- capi- tol	Pa- ra- graf	Gru- pa / Titlu	Ar- ti- col	Ali- ne- at	Denumire indicator	Credite de angajament		Credite bugetare		Angajamente bugetare	Angajamente legale	Plati efectuate	Angajamente legale de platit	Cheltuieli efective
							initiale	definitive	initiale	definitive					
A						B	1	2	3	4	5	6	7	8=6-7	9
			20	04	03	Reactivi			880.000	880.000	766.849	766.849	766.849		763.147
			20	04	04	Dezinfectanti			211.000	211.000	120.796	120.796	120.796		125.098
			20	05		Bunuri de natura obiectelor de inventar			410.000	470.000	289.942	289.942	289.942		88.406
			20	05	01	Uniforme si echipament			130.000	130.000	31.353	31.353	31.353		8.537
			20	05	03	Lenjerie si accesorii de pat			60.000	60.000	56.184	56.184	56.184		19.607
			20	05	30	Alte obiecte de inventar			220.000	280.000	202.405	202.405	202.405		60.262
			20	06		Deplasari, detasari, transferari			10.000	10.000	3.871	3.871	3.871		3.871
			20	06	01	Deplasari interne, detasari, transferari			10.000	10.000	3.871	3.871	3.871		3.871
			20	09		Materiale de laborator			100.000	100.000	65.297	65.297	65.297		65.297
			20	11		Carti, publicatii si materiale documentare			5.000	5.000	199	199	199		199
			20	13		Pregatire profesionala			70.000	70.000	20.944	20.944	20.944		20.944
			20	30		Alte cheltuieli			100.000	100.000	33.082	33.082	33.082		33.082
			20	30	30	Alte cheltuieli cu bunuri si servicii			100.000	100.000	33.082	33.082	33.082		33.082
			58			TITLUL X PROIECTE CU FINANTARE DIN FONDURI EXTERNE NERAMBURSABILE CADRULUI FINANCIAR 2014-2020			27.000	27.000	25.751	25.751	25.751		259.727
			58	01		Programe din Fondul European de Dezvoltare Regionala (FEDR)			27.000	27.000	25.751	25.751	25.751		259.727
			58	01	02	Finantarea externa nerambursabila			27.000	27.000	25.751	25.751	25.751		259.727
			59			TITLUL XI ALTE CHELTUIELI			300.000	300.000	117.731	117.731	117.731		126.340
			59	40		Sume aferente persoanelor cu handicap neincadrate			300.000	300.000	117.731	117.731	117.731		126.340
			70			CHELTUIELI DE CAPITAL			4.118.500	4.118.500	1.896.757	1.896.757	1.896.757		1.518.581
			71			TITLUL XV ACTIVE NEFINANCIARE			4.118.500	4.118.500	1.896.757	1.896.757	1.896.757		1.518.581
			71	01		Active fixe			2.495.000	3.253.500	1.150.922	1.150.922	1.150.922		772.746

Capi- tol	Sub- capi- tol	Pa- ra- graf	Gru- pa / Titlu	Ar- ti- col	Ali- ne- at	Denumire indicator	Credite de angajament		Credite bugetare		Angajamente bugetare	Angajamente legale	Plati efectuate	Angajamente legale de platit	Cheltuieli efective
							initiale	definitive	initiale	definitive					
A						B	1	2	3	4	5	6	7	8=6-7	9
			71	01	02	Masini, echipamente si mijloace de transport			2.090.000	2.848.500	805.219	805.219	805.219		393.327
			71	01	03	Mobilier, aparatura birotica si alte active corporale			5.000	5.000	4.298	4.298	4.298		39.166
			71	01	30	Alte active fixe (inclusiv reparatii capitale)			400.000	400.000	341.405	341.405	341.405		340.253
			71	03		Reparatii capitale aferente activelor fixe			1.623.500	865.000	745.835	745.835	745.835		745.835
6710						CULTURA, RECREERE SI RELIGIE			676.000	759.000	759.000	535.238	535.238		559.741
			01			CHELTUIELI CURENTE			676.000	759.000	759.000	535.238	535.238		547.741
			10			TITLUL I CHELTUIELI DE PERSONAL			268.000	301.000	301.000	276.277	276.277		280.545
			10	01		Cheltuieli salariale in bani			255.200	288.200	288.200	264.526	264.526		268.700
			10	01	01	Salarii de baza			200.000	230.000	230.000	214.980	214.980		218.485
			10	01	06	Alte sporuri			5.200	5.200	5.200	3.099	3.099		3.156
			10	01	10	Fond pentru posturi ocupate prin cumul			30.000	33.000	33.000	30.962	30.962		31.530
			10	01	17	Indemnizatii de hrana			20.000	20.000	20.000	15.485	15.485		15.529
			10	02		Cheltuieli salariale in natura			6.000	6.000	6.000	5.800	5.800		5.800
			10	02	06	Vouchere de vacanta			6.000	6.000	6.000	5.800	5.800		5.800
			10	03		Contributii			6.800	6.800	6.800	5.951	5.951		6.045
			10	03	07	Contributia asiguratorie pentru munca			6.800	6.800	6.800	5.951	5.951		6.045
			20			TITLUL II BUNURI SI SERVICII			408.000	458.000	458.000	258.961	258.961		267.196
			20	01		Bunuri si servicii			358.000	408.000	408.000	213.551	213.551		221.387
			20	01	01	Furnituri de birou			20.000	20.000	20.000	17.878	17.878		17.878
			20	01	02	Materiale pentru curatenie			20.000	20.000	20.000	18.898	18.898		18.898
			20	01	03	Incalzit, iluminat si forta motrica			39.000	49.000	49.000	34.425	34.425		35.364
			20	01	04	Apa, canal si salubritate			6.000	6.000	6.000	3.271	3.271		3.518

Capi- tol	Sub- capi- tol	Pa- ra- graf	Gru- pa / Tifu	Ar- ti- col	Ali- ne- at	Denumire indicator	Credite de angajament		Credite bugetare		Angajamente bugetare	Angajamente legale	Plati efectuate	Angajamente legale de platit	Cheltuieli efective
							initiale	definitive	initiale	definitive					
A						B	1	2	3	4	5	6	7	8=6-7	9
			20	01	07	Transport			18.000	23.000	23.000	10.831	10.831		10.831
			20	01	08	Posta, telecomunicatii, radio, tv, internet			10.000	10.000	10.000	8.040	8.040		8.040
			20	01	09	Materiale si prestari de servicii cu caracter functional			78.000	78.000	78.000	19.050	19.050		24.050
			20	01	30	Alte bunuri si servicii pentru intretinere si functionare			167.000	202.000	202.000	101.158	101.158		102.808
			20	02		Reparatii curente			30.000	47.740	47.740	43.150	43.150		43.150
			20	05		Bunuri de natura obiectelor de inventar			20.000	2.260	2.260	2.260	2.260		2.659
			20	05	30	Alte obiecte de inventar			20.000	2.260	2.260	2.260	2.260		2.659
			70			CHELTUIELI DE CAPITAL									12.000
			71			TITLUL XV ACTIVE NEFINANCIARE									12.000
			71	01		Active fixe									12.000
			71	01	30	Alte active fixe (inclusiv reparatii capitale)									12.000
6810						ASIGURARI SI ASISTENTA SOCIALA			3.129.040	3.184.040	3.042.566	3.042.566	3.042.566		3.120.298
			01			CHELTUIELI CURENTE			3.129.040	3.184.040	3.044.846	3.044.846	3.044.846		3.083.962
			10			TITLUL I CHELTUIELI DE PERSONAL			1.843.000	1.843.000	1.826.772	1.826.772	1.826.772		1.842.508
			10	01		Cheltuieli salariale in bani			1.762.000	1.763.000	1.748.668	1.748.668	1.748.668		1.763.899
			10	01	01	Salarii de baza			1.470.000	1.465.000	1.458.868	1.458.868	1.458.868		1.467.284
			10	01	05	Sporuri pentru conditii de munca			83.000	81.000	80.013	80.013	80.013		80.614
			10	01	06	Alte sporuri			96.000	114.000	109.735	109.735	109.735		115.772
			10	01	17	Indemnizatii de hrana			113.000	103.000	100.052	100.052	100.052		100.229
			10	02		Cheltuieli salariale in natura			41.000	40.000	38.950	38.950	38.950		38.950
			10	02	06	Vouchere de vacanta			41.000	40.000	38.950	38.950	38.950		38.950
			10	03		Contributii			40.000	40.000	39.154	39.154	39.154		39.659

Capi- tol	Sub- capi- tol	Pa- ra- graf	Gru- pa / Titlu	Ar- ti- col	Ali- ne- at	Denumire indicator	Credite de angajament		Credite bugetare		Angajamente bugetare	Angajamente legale	Plati efectuate	Angajamente legale de platit	Cheltuieli efective
							initiale	definitive	initiale	definitive					
							A	B	1	2	3	4	5	6	7
			10	03	07	Contributia asiguratorie pentru munca			40.000	40.000	39.154	39.154	39.154		39.659
			20			TITLUL II BUNURI SI SERVICII			1.286.040	1.341.040	1.218.074	1.218.074	1.218.074		1.241.454
			20	01		Bunuri si servicii			518.000	503.000	458.779	458.779	458.779		484.136
			20	01	01	Furnituri de birou			6.000	6.000	3.070	3.070	3.070		2.112
			20	01	02	Materiale pentru curatenie			91.000	111.000	109.182	109.182	109.182		126.831
			20	01	03	Incalzit, iluminat si forta motrica			290.000	240.000	208.913	208.913	208.913		214.531
			20	01	04	Apa, canal si salubritate			36.000	36.000	34.347	34.347	34.347		36.977
			20	01	05	Carburanti si lubrifianti			2.000	2.000	400	400	400		400
			20	01	08	Posta, telecomunicatii, radio, tv, internet			12.000	12.000	9.610	9.610	9.610		9.160
			20	01	09	Materiale si prestari de servicii cu caracter functional			19.000	19.000	18.304	18.304	18.304		20.663
			20	01	30	Alte bunuri si servicii pentru intretinere si functionare			62.000	77.000	74.953	74.953	74.953		73.462
			20	02		Reparatii curente			75.000	60.000	58.658	58.658	58.658		63.464
			20	03		Hrana			653.000	723.000	671.100	671.100	671.100		679.632
			20	03	01	Hrana pentru oameni			653.000	723.000	671.100	671.100	671.100		679.632
			20	04		Medicamente si materiale sanitare			9.000	9.000	5.000	5.000	5.000		
			20	04	01	Medicamente			5.000	5.000	5.000	5.000	5.000		
			20	04	02	Materiale sanitare			2.000	2.000					
			20	04	04	Dezinfectanti			2.000	2.000					
			20	05		Bunuri de natura obiectelor de inventar			22.000	26.800	18.801	18.801	18.801		12.056
			20	05	03	Lenjerie si accesorii de pat			10.000	14.800	10.708	10.708	10.708		
			20	05	30	Alte obiecte de inventar			12.000	12.000	8.093	8.093	8.093		
			20	06		Deplasari, detasari, transferari				200					
			20	06	01	Deplasari interne, detasari, transferari				200					

Capi- tol	Sub- capi- tol	Pa- ra- graf	Gru- pa / Titlu	Ar- ti- col	Ali- ne- at	Denumire indicator	Credite de angajament		Credite bugetare		Angajamente bugetare	Angajamente legale	Plati efectuate	Angajamente legale de platit	Cheltuieli efective
							initiale	definitive	initiale	definitive					
A						B	1	2	3	4	5	6	7	8=6-7	9
			20	13		Pregatire profesionala			9.040	9.040	738	738	738		738
			20	25		Cheltuieli judiciare si extrajudiciare derivate din actiuni in reprezentarea intereselor statului, potrivit dispozitiilor legale				10.000	4.998	4.998	4.998		1.428
			70			CHELTUIELI DE CAPITAL									36.336
			71			TITLUL XV ACTIVE NEFINANCIARE									36.336
			71	01		Active fixe									36.336
			71	01	02	Masini, echipamente si mijloace de transport									4.913
			71	01	03	Mobilier, aparatura birotica si alte active corporale									2.653
			71	01	30	Alte active fixe (inclusiv reparatii capitale)									28.770
			84			PLATI EFECTUATE IN ANII PRECEDENTI SI RECUPERATE IN ANUL CURENT					-2.280	-2.280	-2.280		
			85			Titlul XXI PLATI EFECTUATE IN ANII PRECEDENTI SI RECUPERATE IN ANUL CURENT					-2.280	-2.280	-2.280		
			85	01		Plati efectuate in anii precedenti si recuperate in anul curent					-2.280	-2.280	-2.280		
			85	01	01	Plati efectuate in anii precedenti si recuperate in anul curent (SF)					-2.280	-2.280	-2.280		
8010						ACTIUNI GENERALE ECONOMICE, SI DE MUNCA			50.000	50.000	12.598	12.598	12.598		6.787
			01			CHELTUIELI CURENTE			50.000	50.000	12.598	12.598	12.598		6.787

Capi- tol	Sub- capi- tol	Pa- ra- graf	Gru- pa / Titlu	Ar- ti- col	Ali- ne- at	Denumire indicator	Credite de angajament		Credite bugetare		Angajamente bugetare	Angajamente legale	Plati efectuate	Angajamente legale de platit	Cheltuieli efective
							initiale	definitive	initiale	definitive					
A						B	1	2	3	4	5	6	7	8=6-7	9
			20			TITLUL II BUNURI SI SERVICII			50.000	50.000	12.598	12.598	12.598		6.787
			20	01		Bunuri si servicii			40.000	40.000	12.598	12.598	12.598		6.740
			20	01	03	Incalzit, iluminat si forta motrica			20.000	20.000	81	81	81		83
			20	01	04	Apa, canal si salubritate			10.000	10.000	6.119	6.119	6.119		6.657
			20	01	09	Materiale si prestari de servicii cu caracter functional			10.000	10.000	6.398	6.398	6.398		
			20	02		Reparatii curente			4.000	4.000					
			20	05		Bunuri de natura obiectelor de inventar			6.000	6.000					47
			20	05	30	Alte obiecte de inventar			6.000	6.000					47
8310						AGRICULTURA, SILVICULTURA, SI VANATOARE			132.000	132.000					
			01			CHELTUIELI CURENTE			132.000	132.000					
			20			TITLUL II BUNURI SI SERVICII			132.000	132.000					
			20	01		Bunuri si servicii			107.000	107.000					
			20	01	09	Materiale si prestari de servicii cu caracter functional			107.000	107.000					
			20	02		Reparatii curente			19.000	19.000					
			20	05		Bunuri de natura obiectelor de inventar			6.000	6.000					
			20	05	30	Alte obiecte de inventar			6.000	6.000					
8710						ALTE ACTIUNI ECONOMICE			16.000	16.000					
			01			CHELTUIELI CURENTE			16.000	16.000					
			20			TITLUL II BUNURI SI SERVICII			16.000	16.000					
			20	01		Bunuri si servicii			8.000	8.000					
			20	01	01	Furnituri de birou			8.000	8.000					
			20	02		Reparatii curente			8.000	8.000					

Primar
TÖRÖK LÁSZLÓ



Şef serviciu economic
ec KIS ANAMARIA

(Handwritten signature)

CONTUL DE EXECUTIE AL INSTITUTIILOR PUBLICE FINANTATE
DIN VENITURI PROPRII SI SUBVENTII DIN BUGETUL LOCAL - VENITURI
SECTIUNEA DE FUNCTIONARE
31.12.2023

Capi- tol	Sub- capi- tol	Pa- ra- graf	Gru- pa/ Titlu	Ar- ti- col	Ali- ne- at	Denumire indicator	Prevederi bugetare initiale	Prevederi bugetare definitive	Drepturi constatate			Incasari realizate	Stingeri pe alte cai decat incasari	Drepturi constatate de incasat
									Total, din care:	din anii precedenti	din anul curent			
A						B	1	2	3=4+5	4	5	6	7	8=3-6-7
0001	10					TOTAL VENITURI-VENITURI PROPRII.SUBVENTII	38.842.520	39.080.520	36.882.099	1.318.677	35.563.422	34.734.259	52.059	2.095.781
0002						I. VENITURI CURENTE	21.143.520	21.310.520	20.337.971	1.318.677	19.019.294	18.190.131	52.059	2.095.781
2900						C. VENITURI NEFISCALE	21.143.520	21.310.520	20.337.971	1.318.677	19.019.294	18.190.131	52.059	2.095.781
3000						C1. VENITURI DIN PROPRIETATE	150.000	160.000	17.033	1.500	15.533	15.533		1.500
3010						VENITURI DIN PROPRIETATE	150.000	160.000	17.033	1.500	15.533	15.533		1.500
	05					Venituri din concesiuni si inchirieri	150.000	160.000	17.033	1.500	15.533	15.533		1.500
		30				Alte venituri din concesiuni si inchirieri de catre institutiile publice	150.000	160.000	17.033	1.500	15.533	15.533		1.500
3300	10					C2. VANZARI DE BUNURI SI SERVICII	20.993.520	21.150.520	20.320.938	1.317.177	19.003.761	18.174.598	52.059	2.094.281
3310						VENITURI DIN PRESTARI DE SERVICII SI ALTE ACTIVITATI	20.993.520	21.150.520	20.320.938	1.317.177	19.003.761	18.174.598	52.059	2.094.281
	05					Taxe si alte venituri in invatamant	328.000	397.000	242.024	25.895	216.129	224.909		17.115
	08					Venituri din prestari de servicii	50.000	50.000	45.628		45.628	45.628		
	13					Contributia de intretinere a persoanelor asistate	640.000	695.000	891.408		891.408	891.408		
	14					Contributia elevilor si studentilor pentru internate, camine si cantine	300.000	300.000	262.059		262.059	262.059		
	16					Venituri din valorificarea produselor obtinute din activitatea proprie sau anexa	250.000	250.000	210.974	42.223	168.751	116.692	52.059	42.223
	19					Venituri din serbari si spectacole scolare manifestari culturale, artistice si sportive	36.000	69.000	7.700		7.700	7.700		
	21					Venituri din contractele incheiate cu casele de asigurari sociale de sanatate	17.587.020	17.587.020	17.416.518	1.240.043	16.176.475	15.381.575		2.034.943

Capi- tol	Sub- capi- toi	Pa- ra- graf	Gru- pa / Titlu	Ar- ti- col	Ali- ne- at	Denumire indicator	Prevederi bugetare initiale	Prevederi bugetare definitive	Drepturi constatate			Incasari realizate	Stingeri pe alte cai decat incasari	Drepturi constatate de incasat
									Total, din care:	din anii precedenti	din anul curent			
A						B	1	2	3=4+5	4	5	6	7	8=3-6-7
3310	30					Venituri din contractele incheiate cu directiile de sanatate publica din sume alocate de la bugetul de stat	761.000	761.000	432.753		432.753	432.753		
	50					Alte venituri din prestari de servicii si alte activitati	1.041.500	1.041.500	811.874	9.016	802.858	811.874		
4100	10					IV. SUBVENTII	17.699.000	17.770.000	16.544.128		16.544.128	16.544.128		
4210						SUBVENTII DE LA BUGETUL DE STAT	250.000	250.000	51.057		51.057	51.057		
	43					Sume primite de institutiile publice si activitatile finantate integral sau partial din venituri proprii in cadrul programului FEGA implementate de APIA	250.000	250.000	51.057		51.057	51.057		
4310						SUBVENTII DE LA ALTE ADMINISTRATII	17.449.000	17.520.000	16.493.071		16.493.071	16.493.071		
	09					Subventii pentru institutii publice	3.349.000	3.420.000	3.300.200		3.300.200	3.300.200		
	33					Subventii din bugetul Fondului national unic de asigurari sociale de sanatate pentru acoperirea cresterilor salariale	14.100.000	14.100.000	13.192.871		13.192.871	13.192.871		

Primar
TÖRÖK LÁSZLÓ



Şef serviciu economic
ec KIS ANAMĂRIA

Kis

Capi- tol	Sub- capi- tol	Pa- ra- graf	Gru- pa / Titlu	Ar- ti- col	Ali- ne- at	Denumire indicator	Credite de angajament		Credite bugetare		Angajamente bugetare	Angajamente legale	Plati efectuate	Angajamente legale de platit	Cheltuieli efective
							initiale	definitive	initiale	definitive					
A						B	1	2	3	4	5	6	7	8=6-7	9
						intereselor statului, potrivit dispozitiilor legale				10.000	4.998	4.998	4.998		1.428
			20	30		Alte cheltuieli			100.000	100.000	33.082	33.082	33.082		33.082
			20	30	30	Alte cheltuieli cu bunuri si servicii			100.000	100.000	33.082	33.082	33.082		33.082
			59			TITLUL XI ALTE CHELTUIELI			300.000	300.000	117.731	117.731	117.731		126.340
			59	40		Sume aferente persoanelor cu handicap neincadrate			300.000	300.000	117.731	117.731	117.731		126.340
			84			PLATI EFECTUATE IN ANII PRECEDENTI SI RECUPERATE IN ANUL CURENT					-2.280	-2.280	-2.280		
			85			Titlul XXI PLATI EFECTUATE IN ANII PRECEDENTI SI RECUPERATE IN ANUL CURENT					-2.280	-2.280	-2.280		
			85	01		Plati efectuate in anii precedenti si recuperate in anul curent					-2.280	-2.280	-2.280		
			85	01	01	Plati efectuate in anii precedenti si recuperate in anul curent (SF)					-2.280	-2.280	-2.280		
6510						INVATAMANT			1.181.190	1.250.190	686.082	630.448	630.448		678.305
			01			CHELTUIELI CURENTE			1.181.190	1.250.190	686.082	630.448	630.448		678.305
			10			TITLUL I CHELTUIELI DE PERSONAL			112.000	112.000	112.000	76.635	76.635		75.775
			10	01		Cheltuieli salariale in bani			110.000	110.000	110.000	74.949	74.949		74.108
			10	01	01	Salarii de baza			18.000	18.000	18.000	8.387	8.387		6.732
			10	01	11	Fond aferent platii cu ora			92.000	92.000	92.000	66.562	66.562		67.376
			10	03		Contributii			2.000	2.000	2.000	1.686	1.686		1.667
			10	03	07	Contributia asiguratorie pentru munca			2.000	2.000	2.000	1.686	1.686		1.667
			20			TITLUL II BUNURI SI SERVICII			1.069.190	1.138.190	574.082	553.813	553.813		602.530
			20	01		Bunuri si servicii			667.190	736.190	275.761	255.562	255.562		278.359

Capi- tol	Sub- capi- tol	Pa- ra- graf	Gra- pa / Titlu	Ar- ti- col	Ali- ne- at	Denumire indicator	Credite de angajament		Credite bugetare		Angajamente bugetare	Angajamente legale	Plati efectuate	Angajamente legale de platit	Cheltuieli efective
							initiale	definitive	initiale	definitive					
A						B	1	2	3	4	5	6	7	8=6-7	9
			20	01	01	Furnituri de birou			20.000	20.000					
			20	01	02	Materiale pentru curatenie			26.000	26.000	4.249	4.249	4.249		4.407
			20	01	03	Incalzit, iluminat si forta motrica			140.000	158.000	76.881	72.345	72.345		78.662
			20	01	04	Apa, canal si salubritate			10.000	16.000	3.413	2.413	2.413		2.413
			20	01	05	Carburanti si lubrifianti			165.000	165.000	63.574	63.574	63.574		63.868
			20	01	06	Piese de schimb			30.000	30.000	10.153	10.153	10.153		10.153
			20	01	08	Posta, telecomunicatii, radio, tv, internet			7.000	7.000					
			20	01	30	Alte bunuri si servicii pentru intretinere si functionare			269.190	314.190	117.491	102.828	102.828		118.856
			20	03		Hrana			360.000	360.000	293.264	293.264	293.264		323.214
			20	03	01	Hrana pentru oameni			355.000	355.000	293.264	293.264	293.264		273.114
			20	03	02	Hrana pentru animale			5.000	5.000					50.100
			20	04		Medicamente si materiale sanitare			4.000	4.000	957	957	957		957
			20	04	01	Medicamente			4.000	4.000	957	957	957		957
			20	05		Bunuri de natura obiectelor de inventar			38.000	38.000	4.100	4.030	4.030		
			20	05	30	Alte obiecte de inventar			38.000	38.000	4.100	4.030	4.030		
6610						SANATATE			35.319.000	35.350.000	27.073.235	27.073.235	27.073.235		27.267.634
			01			CHELTUIELI CURENTE			35.319.000	35.350.000	27.073.235	27.073.235	27.073.235		27.267.634
			10			TITLUL I CHELTUIELI DE PERSONAL			26.078.000	26.099.000	20.450.518	20.450.518	20.450.518		20.660.611
			10	01		Cheltuieli salariale in bani			25.130.000	25.151.000	19.717.691	19.717.691	19.717.691		19.923.635
			10	01	01	Salarii de baza			17.664.000	17.676.000	14.493.399	14.493.399	14.493.399		14.630.421
			10	01	05	Sporuri pentru conditii de munca			2.888.000	2.888.000	1.787.324	1.787.324	1.787.324		1.808.337
			10	01	06	Alte sporuri			1.578.000	1.587.000	1.251.610	1.251.610	1.251.610		1.298.612
			10	01	11	Fond aferent platii cu ora			1.400.000	1.400.000	1.150.039	1.150.039	1.150.039		1.171.495
			10	01	17	Indemnizatii de hrana			1.100.000	1.100.000	711.746	711.746	711.746		707.256

Capi- tol	Sub- capi- tol	Pa- ra- graf	Gru- pa / Titlu	Ar- ti- col	Ali- ne- at	Denumire indicator	Credite de angajament		Credite bugetare		Angajamente bugetare	Angajamente legale	Plati efectuate	Angajamente legale de platit	Cheltuieli efective
							initiale	definitive	initiale	definitive					
A						B	1	2	3	4	5	6	7	8=6-7	9
			10 01 30			Alte drepturi salariale in bani			500.000	500.000	323.573	323.573	323.573		307.514
			10 02			Cheltuieli salariale in natura			331.000	331.000	292.358	292.358	292.358		292.358
			10 02 06			Vouchere de vacanta			331.000	331.000	292.358	292.358	292.358		292.358
			10 03			Contributii			617.000	617.000	440.469	440.469	440.469		444.618
			10 03 07			Contributia asiguratorie pentru munca			617.000	617.000	440.469	440.469	440.469		444.618
			20			TITLUL II BUNURI SI SERVICII			8.941.000	8.951.000	6.504.986	6.504.986	6.504.986		6.480.683
			20 01			Bunuri si servicii			4.040.000	4.010.000	2.955.477	2.955.477	2.955.477		3.050.862
			20 01 01			Furnituri de birou			70.000	30.000	30.441	30.441	30.441		30.650
			20 01 02			Materiale pentru curatenie			200.000	200.000	132.359	132.359	132.359		174.056
			20 01 03			Incalzit, iluminat si forta motrica			1.030.000	880.000	588.376	588.376	588.376		588.038
			20 01 04			Apa, canal si salubritate			170.000	140.000	101.006	101.006	101.006		104.680
			20 01 05			Carburanti si lubrifianti			80.000	50.000	13.369	13.369	13.369		14.151
			20 01 06			Piese de schimb			220.000	180.000	51.995	51.995	51.995		51.145
			20 01 07			Transport			110.000	40.000	25.437	25.437	25.437		25.437
			20 01 08			Posta, telecomunicatii, radio, tv, internet			90.000	70.000	38.481	38.481	38.481		38.497
			20 01 09			Materiale si prestari de servicii cu caracter functional			250.000	250.000	163.346	163.346	163.346		159.724
			20 01 30			Alte bunuri si servicii pentru intretinere si functionare			1.820.000	2.170.000	1.810.667	1.810.667	1.810.667		1.864.484
			20 02			Reparatii curente			140.000	110.000	18.363	18.363	18.363		18.363
			20 03			Hrana			800.000	800.000	580.905	580.905	580.905		578.741
			20 03 01			Hrana pentru oameni			800.000	800.000	580.905	580.905	580.905		578.741
			20 04			Medicamente si materiale sanitare			3.266.000	3.276.000	2.536.906	2.536.906	2.536.906		2.620.918
			20 04 01			Medicamente			1.445.000	1.455.000	1.203.273	1.203.273	1.203.273		1.263.288
			20 04 02			Materiale sanitare			730.000	730.000	445.988	445.988	445.988		469.385

Capi- tol	Sub- capi- tol	Pa- ra- graf	Gru- pa / Titlu	Ar- ti- col	Ali- ne- at	Denumire indicator	Credite de angajament		Credite bugetare		Angajamente bugetare	Angajamente legale	Plati efectuate	Angajamente legale de platit	Cheltuieli efective
							initiale	definitive	initiale	definitive					
A						B	1	2	3	4	5	6	7	8=6-7	9
			20	04	03	Reactivi			880.000	880.000	766.849	766.849	766.849		763,147
			20	04	04	Dezinfectanti			211.000	211.000	120.796	120.796	120.796		125,098
			20	05		Bunuri de natura obiectelor de inventar			410.000	470.000	289.942	289.942	289.942		88,406
			20	05	01	Uniforme si echipament			130.000	130.000	31.353	31.353	31.353		8,537
			20	05	03	Lenjerie si accesorii de pat			60.000	60.000	56.184	56.184	56.184		19,607
			20	05	30	Alte obiecte de inventar			220.000	280.000	202.405	202.405	202.405		60,262
			20	06		Deplasari, detasari, transferari			10.000	10.000	3.871	3.871	3.871		3,871
			20	06	01	Deplasari interne, detasari, transferari			10.000	10.000	3.871	3.871	3.871		3,871
			20	09		Materiale de laborator			100.000	100.000	65.297	65.297	65.297		65,297
			20	11		Carti, publicatii si materiale documentare			5.000	5.000	199	199	199		199
			20	13		Pregatire profesionala			70.000	70.000	20.944	20.944	20.944		20,944
			20	30		Alte cheltuieli			100.000	100.000	33.082	33.082	33.082		33,082
			20	30	30	Alte cheltuieli cu bunuri si servicii			100.000	100.000	33.082	33.082	33.082		33,082
			59			TITLUL XI ALTE CHELTUIELI			300.000	300.000	117.731	117.731	117.731		126,340
			59	40		Sume aferente persoanelor cu handicap neincadrate			300.000	300.000	117.731	117.731	117.731		126,340
6710						CULTURA, RECREERE SI RELIGIE			676.000	759.000	759.000	535.238	535.238		547,741
						CHELTUIELI CURENTE			676.000	759.000	759.000	535.238	535.238		547,741
						TITLUL I CHELTUIELI DE PERSONAL			268.000	301.000	301.000	276.277	276.277		280,545
						Cheltuieli salariale in bani			255.200	288.200	288.200	264.526	264.526		268,700
						Salarii de baza			200.000	230.000	230.000	214.980	214.980		218,485
						Alte sporuri			5.200	5.200	5.200	3.099	3.099		3,156
						Fond pentru posturi ocupate prin cumul			30.000	33.000	33.000	30.962	30.962		31,530
						Indemnizatii de hrana			20.000	20.000	20.000	15.485	15.485		15,529
						Cheltuieli salariale in natura			6.000	6.000	6.000	5.800	5.800		5,800

Capi- tol	Sub- capi- tol	Pa- ra- graf	Gru- pa / Titlu	Ar- ti- col	Ali- ne- at	Denumire indicator	Credite de angajament		Credite bugetare		Angajamente bugetare	Angajamente legale	Plati efectuate	Angajamente legale de platit	Cheltuieli efective
							initiale	definitive	initiale	definitive					
A						B	1	2	3	4	5	6	7	8=6-7	9
			10	02	06	Vouchere de vacanta			6.000	6.000	6.000	5.800	5.800		5.800
			10	03		Contributii			6.800	6.800	6.800	5.951	5.951		6.045
			10	03	07	Contributia asiguratorie pentru munca			6.800	6.800	6.800	5.951	5.951		6.045
			20			TITLUL II BUNURI SI SERVICII			408.000	458.000	458.000	258.961	258.961		267.196
			20	01		Bunuri si servicii			358.000	408.000	408.000	213.551	213.551		221.387
			20	01	01	Furnituri de birou			20.000	20.000	20.000	17.878	17.878		17.878
			20	01	02	Materiale pentru curatenie			20.000	20.000	20.000	18.898	18.898		18.898
			20	01	03	Incalzit, iluminat si forta motrica			39.000	49.000	49.000	34.425	34.425		35.364
			20	01	04	Apa, canal si salubritate			6.000	6.000	6.000	3.271	3.271		3.518
			20	01	07	Transport			18.000	23.000	23.000	10.831	10.831		10.831
			20	01	08	Posta, telecomunicatii, radio, tv, internet			10.000	10.000	10.000	8.040	8.040		8.040
			20	01	09	Materiale si prestari de servicii cu caracter functional			78.000	78.000	78.000	19.050	19.050		24.050
			20	01	30	Alte bunuri si servicii pentru intretinere si functionare			167.000	202.000	202.000	101.158	101.158		102.808
			20	02		Reparatii curente			30.000	47.740	47.740	43.150	43.150		43.150
			20	05		Bunuri de natura obiectelor de inventar			20.000	2.260	2.260	2.260	2.260		2.659
			20	05	30	Alte obiecte de inventar			20.000	2.260	2.260	2.260	2.260		2.659
6810						ASIGURARI SI ASISTENTA SOCIALA			3.129.040	3.184.040	3.042.566	3.042.566	3.042.566		3.083.962
			01			CHELTUIELI CURENTE			3.129.040	3.184.040	3.044.846	3.044.846	3.044.846		3.083.962
			10			TITLUL I CHELTUIELI DE PERSONAL			1.843.000	1.843.000	1.826.772	1.826.772	1.826.772		1.842.508
			10	01		Cheltuieli salariale in bani			1.762.000	1.763.000	1.748.668	1.748.668	1.748.668		1.763.899
			10	01	01	Salarii de baza			1.470.000	1.465.000	1.458.868	1.458.868	1.458.868		1.467.284
			10	01	05	Sporuri pentru conditii de munca			83.000	81.000	80.013	80.013	80.013		80.614
			10	01	06	Alte sporuri			96.000	114.000	109.735	109.735	109.735		115.772

Capi- tol	Sub- capi- tol	Pa- ra- graf	Gru- pa / Tita	Ar- ti- col	Ali- ne- at	Denumire indicator	Credite de angajament		Credite bugetare		Angajamente bugetare	Angajamente legale	Plati efectuate	Angajamente legale de platit	Cheltuieli efective
							initiale	definitive	initiale	definitive					
A						B	1	2	3	4	5	6	7	8=6-7	9
			10	01	17	Indemnizatii de hrana			113.000	103.000	100.052	100.052	100.052		100.229
			10	02		Cheltuieli salariale in natura			41.000	40.000	38.950	38.950	38.950		38.950
			10	02	06	Vouchere de vacanta			41.000	40.000	38.950	38.950	38.950		38.950
			10	03		Contributii			40.000	40.000	39.154	39.154	39.154		39.659
			10	03	07	Contributia asiguratorie pentru munca			40.000	40.000	39.154	39.154	39.154		39.659
			20			TITLUL II BUNURI SI SERVICII			1.286.040	1.341.040	1.218.074	1.218.074	1.218.074		1.241.454
			20	01		Bunuri si servicii			518.000	503.000	458.779	458.779	458.779		484.136
			20	01	01	Furnituri de birou			6.000	6.000	3.070	3.070	3.070		2.112
			20	01	02	Materiale pentru curatenie			91.000	111.000	109.182	109.182	109.182		126.831
			20	01	03	Incalzit, iluminat si forta motrica			290.000	240.000	208.913	208.913	208.913		214.531
			20	01	04	Apa, canal si salubritate			36.000	36.000	34.347	34.347	34.347		36.977
			20	01	05	Carburanti si lubrifianti			2.000	2.000	400	400	400		400
			20	01	08	Posta, telecomunicatii, radio, tv, internet			12.000	12.000	9.610	9.610	9.610		9.160
			20	01	09	Materiale si prestari de servicii cu caracter functional			19.000	19.000	18.304	18.304	18.304		20.663
			20	01	30	Alte bunuri si servicii pentru intretinere si functionare			62.000	77.000	74.953	74.953	74.953		73.462
			20	02		Reparatii curente			75.000	60.000	58.658	58.658	58.658		63.464
			20	03		Hrana			653.000	723.000	671.100	671.100	671.100		679.632
			20	03	01	Hrana pentru oameni			653.000	723.000	671.100	671.100	671.100		679.632
			20	04		Medicamente si materiale sanitare			9.000	9.000	5.000	5.000	5.000		
			20	04	01	Medicamente			5.000	5.000	5.000	5.000	5.000		
			20	04	02	Materiale sanitare			2.000	2.000					
			20	04	04	Dezinfectanti			2.000	2.000					
			20	05		Bunuri de natura obiectelor de inventar			22.000	26.800	18.801	18.801	18.801		12.056

Capi- tol	Sub- capi- tol	Pa- ra- graf	Gru- pa / Titlu	Ar- ti- col	Ali- ne- at	Denumire indicator	Credite de angajament		Credite bugetare		Angajamente bugetare	Angajamente legale	Plati efectuate	Angajamente legale de platit	Cheltuieli efective
							initiale	definitive	initiale	definitive					
A						B	1	2	3	4	5	6	7	8=6-7	9
						caracter functional			10.000	10.000	6.398	6.398	6.398		
			20	02		Reparatii curente			4.000	4.000					
			20	05		Bunuri de natura obiectelor de inventar			6.000	6.000					47
			20	05	30	Alte obiecte de inventar			6.000	6.000					47
8310						AGRICULTURA, SILVICULTURA, SI VANATOARE			132.000	132.000					
			01			CHELTUIELI CURENTE			132.000	132.000					
			20			TITLUL II BUNURI SI SERVICII			132.000	132.000					
			20	01		Bunuri si servicii			107.000	107.000					
			20	01	09	Materiale si prestari de servicii cu caracter functional			107.000	107.000					
			20	02		Reparatii curente			19.000	19.000					
			20	05		Bunuri de natura obiectelor de inventar			6.000	6.000					
			20	05	30	Alte obiecte de inventar			6.000	6.000					
8710						ALTE ACTIUNI ECONOMICE			16.000	16.000					
			01			CHELTUIELI CURENTE			16.000	16.000					
			20			TITLUL II BUNURI SI SERVICII			16.000	16.000					
			20	01		Bunuri si servicii			8.000	8.000					
			20	01	01	Furnituri de birou			8.000	8.000					
			20	02		Reparatii curente			8.000	8.000					
9910	96					excedent/deficit sect funct			-1.660.710	-1.660.710			3.440.174		

Conducatorul institutiei,

Primar
TÖRÖK LÁSZLÓ

Conducatorul compartimentului
financiar-contabil

Şef serviciu economic
ec KIS ANAMĂRIA

CONTUL DE EXECUTIE AL INSTITUTIILOR PUBLICE FINANTATE
DIN VENITURI PROPRII SI SUBVENTII DIN BUGETUL LOCAL - VENITURI
SECTIUNEA DE DEZVOLTARE
31.12.2023

Pag. 1 -lei-

Capi- tol	Sub- capi- tol	Pa- ra- graf	Gru- pa / Titlu	Ar- ti- col	Ali- ne- at	Denumire indicator	Prevederi bugetare initiale	Prevederi bugetare definitive	Drepturi constatate			Incasari realizate	Stingeri pe alte cai decat incasari	Drepturi constatate de incasat
									Total, din care:	din anii precedenti	din anul curent			
A						B	1	2	3=4+5	4	5	6	7	8=3-6-7
0001	10					TOTAL VENITURI-VENITURI PROPRII,SUBVENTII	245.500	245.500	100.000		100.000	100.000		
4100						IV. SUBVENTII	200.000	200.000	100.000		100.000	100.000		
4310						SUBVENTII DE LA ALTE ADMINISTRATII	200.000	200.000	100.000		100.000	100.000		
	14					Subventii din bugetele locale pentru finantarea cheltuielilor de capital din domeniul sanatatii	100.000	100.000	100.000		100.000	100.000		
	19					Subventii pentru institutii publice	100.000	100.000						
4810						SUME PRIMITE DE LA UE/ALTI DONATORI IN CONTUL PLATILOR EFECTUATE SI PREFINANTARI								
						AFERENTE CADRULUI FINANCIAR 2014-2020	45.500	45.500						
	01					Fondul European de Dezvoltare Regionala(FEDR)	45.500	45.500						
		01				Sume primite in contul platilor efectuate in anul curent	27.000	27.000						
		02				Sume primite in contul platilor efectuate in anii anteriori	18.500	18.500						

Primar
TÖRÖK LÁSZLÓ



Şef serviciu economic
ec KIS ANAMĂRIA

Kis

Capi- tol	Sub- capi- tol	Pa- ra- graf	Gru- pa / Titlu	Ar- ti- col	Ali- ne- at	Denumire indicator	Credite de angajament		Credite bugetare		Angajamente bugetare	Angajamente legale	Plati efectuate	Angajamente legale de platit	Cheltuieli efective
							initiale	definitive	initiale	definitive					
A						B	1	2	3	4	5	6	7	8=6-7	9
			71	01		Active fixe									12.000
			71	01	30	Alte active fixe (inclusiv reparatii capitale)									12.000
5810						ASIGURARI SI ASISTENTA SOCIALA									36.336
			70			CHELTUIELI DE CAPITAL									36.336
			71			TITLUL XV ACTIVE NEFINANCIARE									36.336
			71	01		Active fixe									36.336
			71	01	02	Masini, echipamente si mijloace de transport									4.913
			71	01	03	Mobilier, aparatura birotica si alte active corporale									2.653
			71	01	30	Alte active fixe (inclusiv reparatii capitale)									28.770
9910	97					excedent/deficit sect dezv			-4.000.000	-4.000.000			-1.822.508		

Conducatorul institutiei,

Conducatorul compartimentului
financiar-contabil

Primar
TÖRÖK LÁSZLÓ



Şef serviciu economic
ec KISANAMÁRIA

[Handwritten signature]

COD	DENUMIRE INDICATORI	SOLD LA INCEPUTUL PERIOADEI	SOLD LA SFARSITUL PERIOADEI
01003	1.Active fixe necorporale (ct.2030000+2050000+2060000+2080100+2080200+2330000-2800300-2800500-2800801-2800809-2900400-2900500-2900801-2900809-2930100*)	126.499	39.409
01004	2.Instalatii tehnice, mijloace de transport, animale, plantatii, mobilier, aparatura birouca si alte active corporale (ct.2130100+2130200+2130300+2130400+2140000+2310000-2810301-2810302-2810303-2810304-2810400-2910301-2910302-2910303-2910304-2910400-2930200*)	35.399.387	8.915.566
01005	3.Terenuri si cladiri (ct.2110100+2110200+2120101+2120102+2120201+2120301+2120401+2120501+2120601+2120901+2310000-2810100-2810201-2810202-2810203-2810204-2810205-2810206-2810207-2810208-2910100-2910201-2910202-2910203-2910204-2910205-2910206-2910207-2910208-2930200)	308.760.885	727.109.605
01007	5.Active financiare necurente (investitii pe termen lung) peste un an (ct.2600100+2600200+2600300+2650000+2670201+2670202+2670203+2670204+2670205+2670208-2960101-2960102-2960103-2960200), din care:	1.020.000	1.020.000
01008	Titluri de participare (ct.2600100+2600200+2600300-2960101-2960102-2960103)	1.020.000	1.020.000
01015	7.TOTAL ACTIVE NECURENTE (rd.03+04+05+06+07+09)	345.306.771	737.084.580
01019	1.Stocuri (ct.3010000+3020100+3020200+3020300+3020400+3020500+3020600+3020700+3020800+3020900+3030100+3030200+3040100+3040200+3050100+3050200+3070000+3090000+3310000+3320000+3410000+3450000+3460000+3470000+3490000+3510100+3510200+3540100+3540500+3540600+3560000+3570000+3580000+3590000+3610000+3710000+3810000+/-3480000+/-3780000-3910000-3920100-3920200-3920300-3930000-3940100-3940500-3940600-3950100-3950200-3950300-3950400-3950600-3950700-3950800-3960000-3970100-3970200-3970300-3980000-4420803)	8.604.390	8.925.403
01021	Creante din operatiuni comerciale, avansuri si alte decontari (ct.2320000+2340000+4090101+4090102+4110101+4110108+4130100+4180000+4250000+4280102+4610101+4610109+4730109**+4810101+4810102+4810103+4810900+4830000+4840000+4890101+4890301-4910100-4960100+5120800) din care:	3.794.818	4.850.479
01022	Creante comerciale si avansuri (ct.2320000+2340000+4090101+4090102+4110101+4110108+4130100+4180000+4610101-4910100-4960100), din care:	3.793.043	4.842.732
01023	Creante bugetare (ct.4310100**+4310200**+4310300**+4310400**+4310500**+4310600**+4310700**+4370100**+4370200**+4370300**+4420400+4420802+4440000**+4460100**+4460200**+4480200+4610102+4610104+4630000+4640000+4650100+4650200+4660401+4660402+4660500+4660900+4810101**+4810102**+4810103**+4810900**+4970000), din care:	23.585.437	21.614.505
01024	Creantele bugetului general consolidat (ct.4630000+4640000+4650100+4650200+4660401+4660402+4660500+4660900-4970000)	18.684.740	17.851.664
01030	Total creante curente (rd.21+23+25+27)	27.380.255	26.464.984
01033	Conturi la trezorerie, casa in lei. (ct.5100000+5120101+5120501+5130101+)		

COD	DENUMIRE INDICATORI	SOLD LA INCEPUTUL PERIOADEI	SOLD LA SFARSITUL PERIOADEI
01066	4580401+4580402+4580501+4580502+4590000+4620103+4730103+4760000) din care: sume datorate Comisiei Europene (ct.4500200+4500400+4500600+4590000+4620103)	9.006	29.480
01072	Salariile angajatilor (ct.4210000+4230000+4260000***+4260100+4270100+4270300***+4270301+4280101)	9.006	29.480
01074	8.Venituri in avans (ct.4720000)	1.456.878	1.749.882
01078	10.TOTAL DATORII CURENTE (rd.60+62+65+70+71+72+721+73+74+75)	147.570	64.189
01079	11.TOTAL DATORII (rd.58+78)	8.340.674	13.523.149
01080	12.ACTIVE NETE = TOTAL ACTIVE - TOTAL DATORII = CAPITALURI	8.357.722	13.542.564
01084	PROPRII (rd.80=rd.46-79=rd.90)	398.639.681	775.643.619
01085	1.Rezerve, fonduri (ct.1000000+1000101+1000201+1000202+1000301+1000401+1000402+1010000+1020101+1020102+1020103***+1030000+ 1040101+1040102+1040103***+1050100+1050200+1050300+1050400+1050500+/-1060000+1320000+1330000)	278.473.536	665.561.196
01087	2.Rezultatul reportat (ct.1170000-sold creditor)	101.267.017	121.037.227
01088	4.Rezultatul patrimonial al exercitiului (ct.1210000-sold creditor)	18.899.128	10.954.804
01090	5.Rezultatul patrimonial al exercitiului (ct1210000 - sold debitor)	398.639.681	775.643.619
	6.TOTAL CAPITALURI PROPRII (rd.84+85-86+87-88)		

Conducatorul institutiei

Primar
TÖRÖK LÁSZLÓ



Conducatorul compartimentului
financiar- contabil

Self serviciu economic
ec KIS ANAMARIA

Handwritten signature of KIS ANAMARIA.

CONTUL DE REZULTAT PATRIMONIAL

31 12 2023

ALEXA 14

pag.: 1 - lei -

COD	DENUMIRE INDICATORI	An precedent	An curent
02002	1. Venituri din impozite, taxe, contributii de asigurari si alte venituri ale bugetelor (ct.7300100+7300201+7300202+7300203+7310100+7310200+7320100+7330000+7340000+7350100+7350200+7350300+7350400+7350500+7350601+7350602+7360100+7390000+7450100+7450200+7450300+7450400+7450500+7450700+7450900+7460100+7460200+7460300+7460900)	31.054.361	32.169.012
02003	2. Venituri din activitati economice (ct.7210000+7220000+7510100+7510200+/-7090000*+/-7090100/-7090200)	29.468.792	32.510.616
02004	3. Finantari, subventii, transferuri, alocatii bugetare cu destinatie speciala (ct.7510500+7710000+7720100+7720200+7740100+7740200+7750000+7760000+7780000+7790101+7790109)	17.511.087	12.483.296
02005	4. Alte venituri operationale (ct.7140000+7180000+7500000+7500100+7500200+7510300+7510400+7810200+7810300+7810401+7810402+7770000)	4.259.236	3.605.765
02006	TOTAL VENITURI OPERATIONALE (rd.02+03+04+05)	82.293.476	80.768.689
02008	1. Salarii si contributiile sociale aferente angajatilor (ct.6410000+6420000+6450100+6450200+6450300+6450400+6450500+6450600+6450700+6450800+6460000+6470000)	30.241.913	33.975.821
02009	2. Subventii si transferuri (ct.6700000+6710000+6720000+6730000+6740000+6750000+6760000+6770000+6780000+6780100+6780200+6790000)	7.780.923	8.507.508
02010	3. Stocuri, consumabile, lucrari si servicii executate de terti (ct.6010000+6020100+6020200+6020300+6020400+6020500+6020600+6020700+6020800+6020900+6030000+6060000+6070000+6080000+6090000+6100000+6110000+6120000+6130000+6140000+6220000+6230000+6240100+6240200+6260000+6270000+6280000+6290100)	22.691.135	21.802.284
02011	4. Cheltuieli de capital, amortizari si provizioane (ct.6810100+6810200+6810300+6810401+6810402+6820101+6820109+6820200+6890100+6890200)	2.776.468	27.161.641
02012	5. Alte cheltuieli operationale (ct.6350100+6540000+6580101+6580109)	214.798	220.697
02013	TOTAL CHELTUIELI OPERATIONALE (rd.08+09+10+11+12)	63.705.237	91.667.951
02015	- EXCEDENT (rd.06-rd.13)	18.588.239	
02016	- DEFICIT (rd.13-rd.06)		10.899.262
02017	IV. VENITURI FINANCIARE (ct.7610000+7630000+7640000+7650100+7650200+7660000+7670000+7680000+7690000+7860300+7860400)	46.569	1.116
02018	V. CHELTUIELI FINANCIARE (ct.6610000+6630000+6640000+6650100+6650200+6660000+6670000+6680000+6690000+6860300+6860400+6860800)	97.649	1.826
02021	- DEFICIT (rd.18-rd.17)	51.080	710
02023	- EXCEDENT (rd.15+20-16-21)	18.537.159	
02024	- DEFICIT (rd.16+21-15-20)		10.899.972
02025	VIII. VENITURI EXTRAORDINARE (ct.7910000)	386.789	400.799
02026	IX. CHELTUIELI EXTRAORDINARE (ct.6900000+6910000)	24.820	455.631
02028	- EXCEDENT (rd.25-rd.26)	361.969	
02029	- DEFICIT (rd.26-rd.25)		54.832
020292	- EXCEDENT (rd.23+28-24-29)	18.899.128	
020293	- DEFICIT (rd.24+29-23-28)		10.954.804
02031	- EXCEDENT (rd.29.2-29.4)		
02032	- DEFICIT (rd.29.3+29.4)	18.899.128	10.954.804

Primar
TÖRÖK LÁSZLÓ



Sef serviciu economic
ec KIS ANAMĂRIA

[Signature]

Situatia activelor si datoritiilor institutiilor publice
din administratia locala
31.12.2023

pag.: 1 - lei -

COD	DENUMIRE INDICATORI	Sold la inceputul anului	Sold la sfarsitul perioadei
18005	Disponibilitati in lei ale institutiilor publice locale si ale institutiilor publice de subordonare locala, la trezorerii (ct.5100000+5120101+5120501+5150101+5150103+5150500+5150600+5160101+5160301+5160302+5170101+5170301+5170302+5210100+5210300+5280000+5290201+5290301+5290400+5290901+5410101+5500101+ 5520000+5550101+5570101+5580101+5580201+5600101+5600300+5610101+5610300+5620101+5620300-7700000), din care:	25.451.753	16.545.011
18008	Total (in baze cash) (rd.04+05)	25.451.753	16.545.011
18010	Total (in baze accrual)(rd.08+09)	25.451.753	16.545.011
18023	Alte valori (ct.5320100+5320200+5320300+5320400+5320500+5320600+5320800)	194.168	99.988
18032	Disponibilitati ale institutiilor publice locale si ale institutiilor de subordonare locala la institutiile de credit rezidente (ct.5110101+5110102+5120102+5120402+5120502+5150102+5150202+5160102+5160202+5170102+5170202+5290202+5290302+5290902+5500102+5550102+5550202+5570202+5580102+5580302+5600102+5600103+5610102+5610103+5620102+5620103), din care:	60.066	66.217
18036	Total (in baze cash) (rd.32+35)	60.066	66.217
18038	Total (in baze accrual) (rd.36+37)	60.066	66.217
18131	Actiuni necotate detinute de autoritatile locale la societati nefinanciare (ct.2600200-2960102)(S11)	1.020.000	1.020.000
18134	Total (la valoarea contabila neta (la valoarea de intrare mai putin ajustarile cumulate pentru pierderea de valoare) (rd.131+132+133)	1.020.000	1.020.000
18165	Creante comerciale curente legate de livrari de bunuri si servicii de catre autoritatile locale sau de institutii subordonate acestora(ct.2320000+2340000+4090101+4090102+4110101+4110108+4130100+4180000+4610101-4910100-4960100)	3.793.043	4.842.732
18166	Total(rd.166+167+168+172)din care de la:	2.552.999	43.723
18167	-de la gospodariile populatie (S14)	1.240.044	2.764.066
18168	-de la societati nefinanciare (S11)	1.240.044	2.034.943
18171	-Fonduri de securitate sociale(S1314)	1.240.044	2.034.943
181711	-din care: creantele unitatilor sanitare cu paturi fata de Casele de Sanatate	1.240.044	2.034.943
.8176	1.Creante ale bugetului local (ct.4640000-4970000). Total (rd.177+178+179+183), din care:	18.684.740	17.851.664
18177	- de la gospodariile populatie (S14)	18.684.740	17.851.664
18184	Creante ale fondului de risc (ct.4610109+4610209)	1.775	7.747
18185	Total creante (rd.176+184)	18.686.515	17.859.411
18203	1.Sume datorate tertilor reprezentand garantii si cautuni aflate in conturile institutiilor publice (ct.4280101+4280201+4620101+4620109).Total (rd.204+205+206), din care:	26.040	19.415
18204	- salariatiilor (gospodariile populatiei)(S143)	21.988	15.363
18205	- societati nefinanciare (S11)	4.052	4.052
18320	Datorii comerciale curente legate de livrari de bunuri si servicii (ct.4010100+4030100+4040100+4050100+4080000+4190000+4620101).	747.639	6.624.840
18321	Total (rd.321+322+326+327) din care catre:	747.639	6.624.840
18331	-Societati nefinanciare (S11)	1.079.398	1.284.008
18332	Datoriile institutiilor publice din administratia locala catre bugete (ct.4310100+4310200+4310300+4310400+4310500+4310600+4310700+4370100+4370200+4370300+4420300+4420801+4440000+4460100+4460200+4480100)	1.456.878	1.749.882
	Salariile angajatilor (ct.4210000+4230000+4260000+4260100+4270100+4270300+4270301+4280101)		

COD	DENUMIRE INDICATORI	Sold la inceputul anului	Sold la sfarsitul perioadei
18335	Total (rd.331+332+3321+3322+333+334)	2.536.276	3.033.890

Conducatorul institutiei

Conducatorul compartimentului
financiar- contabil

Primar
TÖRÖK LASZLÓ

Sef serviciu economic
ec KIS ANAMÁRIA



[Handwritten signature]

VENITURILE SI CHELTUIELILE BUGETELOR
LOCALE PE UNITATI ADMINISTRATIV TERRITORIALE

31 12 2023

- lei -

Denumire Indicatori	Cod Indicator	Nr. rand	Prevederi Anuale	Realizat	
				1	2
A	B	C	1	2	
III.MUNICIPII	000102	24057			
VENITURI TOTAL			76.429.040	45.005.935	
Venituri proprii	4990	24058	31.770.270	29.907.579	
1. Venituri curente, din care:	000202	24059	38.364.040	36.404.370	
a) Cote si sume defalcate din impozitul pe venit	0402	24060			
-cote defalcate din impozitul pe venit	040201	24061	16.744.070	16.744.074	
-sume alocate din cotele defalcate din impozitul pe venit pentru echilibrarea bugetelor locale	040204	24062	16.531.380	16.531.380	
-Sume repartizate din Fondul la dispozitia Consiliului Județean	040205	240621	12.690	12.694	
b) Sume defalcate din taxa pe valoarea adaugata	1102	24063	200.000	200.000	
-sume defalcate din taxa pe valoarea adaugata pentru finantarea cheltuielilor descentralizate la nivelul comunelor, oraselor, municipiilor si sectoarelor Municipiului Bucuresti	110202	24065	6.905.770	6.872.349	
-sume defalcate din taxa pe valoarea adaugata pentru echilibrarea bugetelor locale	110206	24068			
c) Transferuri voluntare, altele decat subventiile -donatii si sponsorizari	3702	24070	523.000	523.000	
-Sume primite din Fondul de Solidaritate al Uniunii Europene	370201	24071	10.000	10.000	
	370205	240711			
2. Venituri din valorificarea unor bunuri	3902	24073	322.000	48.142	
4. Subventii de la alte nivele ale administratiei publice	420002	24078		433.700	
-subventii de la bugetul de stat	4202	24079	20.165.000	4.959.835	
-subventii de la alte administratii	4302	24080	18.930.000	4.959.835	
Sume primite de la UE/alti donatori in cadrul planilor efectuate si prefinantari aferente cadrului financiar 2014-2020	4802	240802	1.235.000		
CHELTUIELI TOTAL	5002	24081	17.578.000	3.208.030	
Deficit	9902	24083	95.901.040	55.611.676	
CORELATIVI	000102	24112	-19.472.000	-10.605.741	
VENITURI TOTAL			76.429.040	45.005.935	
Venituri proprii	4990	24113	31.770.270	29.907.579	

**VENITURILE SI CHELTUIELILE BUGETELOR
LOCALE PE UNITATI ADMINISTRATIV/TERRITORIALE**

31 12 2023

- lei -

Denumire Indicatori	Cod Indicator	Nr. rand	Prevederi Anuale		Realizat
			1	2	
A	B	C			
1. Venituri curente, din care:	000202	24114	38.364.040	36.404.370	
a) Cote si sume defalcate din impozitul pe venit	0402	24115			
-cote defalcate din impozitul pe venit	040201	24116	16.744.070	16.744.074	
-sume alocate din cotele defalcate din impozitul pe venit pentru echilibrarea bugetelor locale	040204	24117	16.531.380	16.531.380	
-Sume repartizate din Fondul la dispozitia Consiliului Judetean	040205	241171	12.690	12.694	
b) Sume defalcate din taxa pe valoarea adaugata	1102	24118	200.000	200.000	
-sume defalcate din taxa pe valoarea adaugata pentru finantarea chehnielilor descentralizate la nivelul comunelor, oraselor, municipiilor si sectoarelor Municipiului Bucuresti	110202	24120	6.905.770	6.872.349	
-sume defalcate din taxa pe valoarea adaugata pentru echilibrarea bugetelor locale	110206	24123	6.382.770	6.349.349	
c) Transfaturi voluntare, altele decat subventiile -donatii si sponsorizari	3702	24125	523.000	523.000	
-Sume primite din Fondul de Solidaritate al Uniunii Europene	370201	24126	10.000	10.000	
2. Venituri din valorificarea unor bunuri	370205	241261	10.000	10.000	
4. Subventii de la alte nivele ale administratiei publice	3902	24128	322.000	48.142	
-subventii de la bugetul de stat	420002	24133	20.165.000	4.959.835	
-subventii de la alte administratii	4202	24134	18.930.000	4.959.835	
Sume primite de la UE/alte donatori in contul platilor efectuate si prefinantari aferente cadrului financiar 2014-2020	4302	24135	1.235.000		
	4802	241352			
CHELTUIELI TOTAL	5002	24136	17.578.000	3.208.030	
Deficit	9902	24138	95.901.040	55.611.676	
			-19.472.000	-10.605.741	

Conducatorul institutiei

Primar
TÖRÖK LASZLÓ

**Conducatorul compartimentului
financiar- contabil**

Sef serviciu economic
ec KIS ANAMARIA



Kis

SITUATIA FLUXURILOR DE TREZORERIE

31 12 2023

pag.: 1 - lei -

COD	DENUMIRE INDICATORI	Total	Casa ct. 5310101	Buget de stat ct. 5200100/ 7700000	Buget local ct. 5210100/ 7700000	Buget asigurari sociale de stat ct. 5250101+ 5250102/ 7700000	Buget asigurari pentru somaj ct. 5740101+ 5740102/ 7700000	Buget Fond national unic de asigurari sociale de sanatate ct. 5710100/ 7700000	Buget Fond pentru mediu ct. 5750100/ 7700000	Buget trezoreria statului ct. 5240100/ 7700000	Buget institutii publice finantate integral din venituri proprii ct. 5600101/ 7700000	Buget institutii publice finantate din venituri proprii si subventii ct. 5610101/ 7700000	Buget activitati finantate din venituri proprii si buget activitati de privatizare ct. 5620101/ 7700000	Buget imprumuturi interne si externe ct. 5130101+ 5140101+ 5160101+ 5170101/ 7700000	Buget fonduri externe nerambursabile (sursa D) ct. 5150103/ 7700000	Alte disponibilitati (ct.5XX)
03002	1. Incasari	87.151.439	7.343.759		-44.572.233						-29.452.279	4.569.241	712.741			501.206
03003	2. Plati	72.666.620	7.343.759		33.602.904						26.263.034	4.388.004	643.046			419.873
03004	3. Numerar net din activitatea operationala (rd.02-rd.03)	14.490.819			10.969.329						3.189.245	181.237	69.695			81.333
03006	1. Incasari	549.070			433.700						100.000					15.370
03007	2. Plati	23.946.651			22.008.772						1.922.509					15.370
03008	3. Numerar net din activitatea de investitii (rd.06-07)	-23.397.581			-21.575.072						-1.822.509					
03013	IV.CRESTEREA (DESCRESTEREA) NETA DE NUMERAR SI ECHIVALENT DE NUMERAR (rd.04+rd.08+rd.12)	-8.906.742			-10.605.763						1.366.736	181.237	69.695			81.333
03014	V. NUMERAR SI ECHIVALENT DE NUMERAR LA INCEPUTUL ANULUI	25.451.753			19.472.199						5.273.482	232.040	155.816			318.216
030141	-sume recuperate/primate in excedentul anului precedent	20.551.988			18.500.000						1.796.757	232.040	23.191			
030142	-sume utilizate/transferate din excedentul anului precedent	20.551.988			18.500.000						1.796.757	232.040	22.191			
03015	VI.NUMERAR SI ECHIVALENT DE NUMERAR LA SFARSITUL PERIOADEI (rd.13+rd.14+ rd.14.1-rd.14.2-rd.14.3)	16.545.011			8.866.456						6.640.218	413.277	225.511			399.549

Conducatorul institutiei

Primar
TÖRÖK LÁSZLÓ



Conducatorul compartimentului
financiar- contabil

Sef serviciu economic
ec KIS ANAMĂRIA

Kis

Viza trezoreriei



SITUATIA FLUXURILOR DE TREZORERIE

31.12.2023

pag.: 1 - lei -

COD	DENUMIRE INDICATORI	Total	Casa in valuta	Alte disponibilitati
04002	1. Incasari	393.931		393.931
04003	2. Plati	387.780		387.780
04004	3. Numerar net din activitatea operationala (rd.02-rd.03)	6.151		6.151
04013	IV CRESTEREA (DESCRSTEREA) NETA DE NUMERAR SI ECHIVALENT DE NUMERAR (rd.04+rd.08+rd.12)	6.151		6.151
04014	V NUMERAR SI ECHIVALENT DE NUMERAR LA INCEPUTUL PERIOADEI	60.066		60.066
04017	VI NUMERAR SI ECHIVALENT DE NUMERAR LA FINELE PERIOADEI(rd.13+14+15-16)	66.217		66.217

Conducatorul institutiei

Primar
TÖRÖK LÁSZLÓ



Conducatorul compartimentului
financiar- contabil

Şef serviciu economic
ec KIS ANAMĂRIA

[Handwritten signature]



**ANEXA 27 SITUATIA PLATILOR EFECTUATE DIN FONDURI EXTERNE
NERAMBURSABILE POSTADERARE (TITLUL 56, TITLUL 58 SI TITLUL 60)
CONSOLIDAT nivel Ordonator Principal de Credite**

Perioada raportare: DEC-2023

SECTIUNEA A – Informatii generale

Denumire entitate publica: **MUNICIPIUL SALONTA**
Sector Bugetar: **02.Bugetul local (administratie locala)**

CIF entitate publica: **4593423**

Indicator: **650401 - Invatamant secundar inferior**

- lei -

Cod rand	Denumire indicatori	TOTAL SURSE DE FINANTARE	Din care:							
			Finantare integrala din buget (A)	Credite externe (B)	Credite interne (C)	Fonduri externe nerambursabil e (D)	Activitati finantate integral din venituri proprii (E)	Integral venituri proprii (F)	Venituri proprii si subventii (G)	Bugetul Fondului pentru Mediu (I)
A	B	1=2+..+9	2	3	4	5	6	7	8	9
1	Total plati (titlul VIII cod 56+ titlul X cod 58) (rd.2+rd.11)	0,00	0,00	0,00	0,00	0,00	0,00	0,00	0,00	0,00
2	Total plati (titlul VIII cod 56) (rd.3 la rd.10)	0,00	0,00	0,00	0,00	0,00	0,00	0,00	0,00	0,00
3	Cheltuieli de personal (titlu I)	0,00	0,00	0,00	0,00	0,00	0,00	0,00	0,00	0,00
4	Bunuri si servicii(II)	0,00	0,00	0,00	0,00	0,00	0,00	0,00	0,00	0,00
5	Subventii (titlu IV)	0,00	0,00	0,00	0,00	0,00	0,00	0,00	0,00	0,00

Cod rand	Denumire indicatori	TOTAL SURSE DE FINANTARE	Din care:							
			Finantare integrala din buget (A)	Credite externe (B)	Credite interne (C)	Fonduri externe nerambursabil e (D)	Activitati finantate integral din venituri proprie (E)	Integral venituri proprie (F)	Venituri proprie si subventii (G)	Bugetul Fondului pentru Mediu (I)
A	B	1=2+..+9	2	3	4	5	6	7	8	9
6	Transferuri intre unitati ale administratiei publice (titlu VI)	0,00	0,00	0,00	0,00	0,00	0,00	0,00	0,00	0,00
7	Alte transferuri (titlu VII)	0,00	0,00	0,00	0,00	0,00	0,00	0,00	0,00	0,00
8	Asistenta sociala (titlu IX)	0,00	0,00	0,00	0,00	0,00	0,00	0,00	0,00	0,00
9	Alte cheltuieli (titlu XI)	0,00	0,00	0,00	0,00	0,00	0,00	0,00	0,00	0,00
10	Active nefinanciare (titlu XV)	0,00	0,00	0,00	0,00	0,00	0,00	0,00	0,00	0,00
11	Total plati (titlul X cod 58) (rd.12 la rd.19)	0,00	0,00	0,00	0,00	0,00	0,00	0,00	0,00	0,00
12	Cheltuieli de personal (titlul I)	0,00	0,00	0,00	0,00	0,00	0,00	0,00	0,00	0,00
13	Bunuri si servicii (titlul II)	0,00	0,00	0,00	0,00	0,00	0,00	0,00	0,00	0,00
14	Subventii (titlul IV)	0,00	0,00	0,00	0,00	0,00	0,00	0,00	0,00	0,00
15	Transferuri intre unitati ale administratiei publice (titlul VI)	0,00	0,00	0,00	0,00	0,00	0,00	0,00	0,00	0,00
16	Alte transferuri (titlul VII)	0,00	0,00	0,00	0,00	0,00	0,00	0,00	0,00	0,00
17	Asistenta sociala (titlul IX)	0,00	0,00	0,00	0,00	0,00	0,00	0,00	0,00	0,00

Cod rand	Denumire indicatori	TOTAL SURSE DE FINANTARE	Din care:							
			Finantare integrala din buget (A)	Credite externe (B)	Credite interne (C)	Fonduri externe nerambursabil e (D)	Activitati finanlate integral din venituri proprie (E)	Integral venituri proprie (F)	Venituri proprie si subventii (G)	Bugetul Fondului pentru Mediu (I)
A	B	1=2+..+9	2	3	4	5	6	7	8	9
18	Alte cheltuieli (titlul XI)	0,00	0,00	0,00	0,00	0,00	0,00	0,00	0,00	0,00
19	Active nefinanciare (titlul XV)	0,00	0,00	0,00	0,00	0,00	0,00	0,00	0,00	0,00
20	Total plati (titlul XII cod 60) (rd.21 la rd.28)	1.665.019,68	1.665.019,68	0,00	0,00	0,00	0,00	0,00	0,00	0,00
21	Cheltuieli de personal (titlul I)	0,00	0,00	0,00	0,00	0,00	0,00	0,00	0,00	0,00
22	Bunuri si servicii (titlul II)	0,00	0,00	0,00	0,00	0,00	0,00	0,00	0,00	0,00
23	Subventii (titlul IV)	0,00	0,00	0,00	0,00	0,00	0,00	0,00	0,00	0,00
24	Transferuri între unitati ale administratiei publice (titlul VI)	0,00	0,00	0,00	0,00	0,00	0,00	0,00	0,00	0,00
25	Alte transferuri (titlul VII)	0,00	0,00	0,00	0,00	0,00	0,00	0,00	0,00	0,00
26	Asistenta sociala (titlul IX)	0,00	0,00	0,00	0,00	0,00	0,00	0,00	0,00	0,00
27	Alte cheltuieli (titlul XI)	0,00	0,00	0,00	0,00	0,00	0,00	0,00	0,00	0,00
28	Active nefinanciare (titlul XV)	1.665.019,68	1.665.019,68	0,00	0,00	0,00	0,00	0,00	0,00	0,00

Indicator: 660601 - Spitale generale

- lei -

Cod rand	Denumire indicatori	TOTAL SURSE DE FINANTARE	Din care:							
			Finantare integrala din buget (A)	Credite externe (B)	Credite interne (C)	Fonduri externe nerambursabil e (D)	Activitati finantate integral din venituri proprie (E)	Integral venituri proprie (F)	Venituri proprie si subventii (G)	Bugetul Fondului pentru Mediu (I)
A	B	1=2+..+9	2	3	4	5	6	7	8	9
1	Total plati (titlul VIII cod 56+ titlul X cod 58) (rd.2+rd.11)	25.751,40	0,00	0,00	0,00	0,00	0,00	25.751,40	0,00	0,00
2	Total plati (titlul VIII cod 56) (rd.3 la rd.10)	0,00	0,00	0,00	0,00	0,00	0,00	0,00	0,00	0,00
3	Cheltuieli de personal (titlu I)	0,00	0,00	0,00	0,00	0,00	0,00	0,00	0,00	0,00
4	Bunuri si servicii(II)	0,00	0,00	0,00	0,00	0,00	0,00	0,00	0,00	0,00
5	Subventii (titlu IV)	0,00	0,00	0,00	0,00	0,00	0,00	0,00	0,00	0,00
6	Transferuri intre unitati ale administratiei publice (titlu VI)	0,00	0,00	0,00	0,00	0,00	0,00	0,00	0,00	0,00
7	Alte transferuri (titlu VII)	0,00	0,00	0,00	0,00	0,00	0,00	0,00	0,00	0,00
8	Asistenta sociala (titlu IX)	0,00	0,00	0,00	0,00	0,00	0,00	0,00	0,00	0,00
9	Alte cheltuieli (titlu XI)	0,00	0,00	0,00	0,00	0,00	0,00	0,00	0,00	0,00
10	Active nefinanciare (titlu XV)	0,00	0,00	0,00	0,00	0,00	0,00	0,00	0,00	0,00
11	Total plati (titlul X cod 58) (rd.12 la rd.19)	25.751,40	0,00	0,00	0,00	0,00	0,00	25.751,40	0,00	0,00
12	Cheltuieli de personal (titlu I)	12.066,00	0,00	0,00	0,00	0,00	0,00	12.066,00	0,00	0,00

Cod rand	Denumire indicatori	TOTAL SURSE DE FINANTARE	Din care:							
			Finantare integrala din buget (A)	Credite externe (B)	Credite interne (C)	Fonduri externe nerambursabil e (D)	Activitati finantate integral din venituri proprii (E)	Integral venituri proprii (F)	Venituri proprii si subventii (G)	Bugetul Fondului pentru Mediu (I)
A	B	1=2+...+9	2	3	4	5	6	7	8	9
13	Bunuri si servicii (titlul II)	13.685,40	0,00	0,00	0,00	0,00	0,00	13.685,40	0,00	0,00
14	Subventii (titlul IV)	0,00	0,00	0,00	0,00	0,00	0,00	0,00	0,00	0,00
15	Transferuri intre unitati ale administratiei publice (titlul VI)	0,00	0,00	0,00	0,00	0,00	0,00	0,00	0,00	0,00
16	Alte transferuri (titlul VII)	0,00	0,00	0,00	0,00	0,00	0,00	0,00	0,00	0,00
17	Asistenta sociala (titlul IX)	0,00	0,00	0,00	0,00	0,00	0,00	0,00	0,00	0,00
18	Alte cheltuieli (titlul XI)	0,00	0,00	0,00	0,00	0,00	0,00	0,00	0,00	0,00
19	Active nefinanciare (titlul XV)	0,00	0,00	0,00	0,00	0,00	0,00	0,00	0,00	0,00
20	Total plati (titlul XII cod 60) (rd.21 la rd.28)	0,00	0,00	0,00	0,00	0,00	0,00	0,00	0,00	0,00
21	Cheltuieli de personal (titlul I)	0,00	0,00	0,00	0,00	0,00	0,00	0,00	0,00	0,00
22	Bunuri si servicii (titlul II)	0,00	0,00	0,00	0,00	0,00	0,00	0,00	0,00	0,00
23	Subventii (titlul IV)	0,00	0,00	0,00	0,00	0,00	0,00	0,00	0,00	0,00
24	Transferuri între unitati ale administratiei publice (titlul VI)	0,00	0,00	0,00	0,00	0,00	0,00	0,00	0,00	0,00

Cod rand	Denumire indicatori	TOTAL SURSE DE FINANTARE	Din care:							
			Finantare integrala din buget (A)	Credite externe (B)	Credite interne (C)	Fonduri externe nerambursabil e (D)	Activitati finantate integral din venituri proprii (E)	Integral venituri proprii (F)	Venituri proprii si subventii (G)	Bugetul Fondului pentru Mediu (I)
A	B	1=2+..+9	2	3	4	5	6	7	8	9
25	Alte transferuri (titlul VII)	0,00	0,00	0,00	0,00	0,00	0,00	0,00	0,00	0,00
26	Asistenta sociala (titlul IX)	0,00	0,00	0,00	0,00	0,00	0,00	0,00	0,00	0,00
27	Alte cheltuieli (titlul XI)	0,00	0,00	0,00	0,00	0,00	0,00	0,00	0,00	0,00
28	Active nefinanciare (titlul XV)	0,00	0,00	0,00	0,00	0,00	0,00	0,00	0,00	0,00

Indicator: 705000 - Alte servicii in domeniile locuintelor, serviciilor si dezvoltarii comunale

- lei -

Cod rand	Denumire indicatori	TOTAL SURSE DE FINANTARE	Din care:							
			Finantare integrala din buget (A)	Credite externe (B)	Credite interne (C)	Fonduri externe nerambursabil e (D)	Activitati finantate integral din venituri proprii (E)	Integral venituri proprii (F)	Venituri proprii si subventii (G)	Bugetul Fondului pentru Mediu (I)
A	B	1=2+..+9	2	3	4	5	6	7	8	9
1	Total plati (titlul VIII cod 56+ titlul X cod 58) (rd.2+rd.11)	0,00	0,00	0,00	0,00	0,00	0,00	0,00	0,00	0,00
2	Total plati (titlul VIII cod 56) (rd.3 la rd.10)	0,00	0,00	0,00	0,00	0,00	0,00	0,00	0,00	0,00
3	Cheltuieli de personal (titlu I)	0,00	0,00	0,00	0,00	0,00	0,00	0,00	0,00	0,00
4	Bunuri si servicii(II)	0,00	0,00	0,00	0,00	0,00	0,00	0,00	0,00	0,00
	Subventii (titlu IV)	0,00	0,00	0,00	0,00	0,00	0,00	0,00	0,00	0,00

Cod rand	Denumire indicatori	TOTAL SURSE DE FINANTARE	Din care:							
			Finantare integrala din buget (A)	Credite externe (B)	Credite interne (C)	Fonduri externe nerambursabil e (D)	Activitati finantate integral din venituri proprii (E)	Integral venituri proprii (F)	Venituri proprii si subventii (G)	Bugetul Fondului pentru Mediu (I)
A	B	1=2+...+9	2	3	4	5	6	7	8	9
5										
6	Transferuri intre unitati ale administratiei publice (titlu VI)	0,00	0,00	0,00	0,00	0,00	0,00	0,00	0,00	0,00
7	Alte transferuri (titlu VII)	0,00	0,00	0,00	0,00	0,00	0,00	0,00	0,00	0,00
8	Asistenta sociala (titlu IX)	0,00	0,00	0,00	0,00	0,00	0,00	0,00	0,00	0,00
9	Alte cheltuieli (titlu XI)	0,00	0,00	0,00	0,00	0,00	0,00	0,00	0,00	0,00
10	Active nefinanciare (titlu XV)	0,00	0,00	0,00	0,00	0,00	0,00	0,00	0,00	0,00
11	Total plati (titlul X cod 58) (rd.12 la rd.19)	0,00	0,00	0,00	0,00	0,00	0,00	0,00	0,00	0,00
12	Cheltuieli de personal (titlu I)	0,00	0,00	0,00	0,00	0,00	0,00	0,00	0,00	0,00
13	Bunuri si servicii (titlul II)	0,00	0,00	0,00	0,00	0,00	0,00	0,00	0,00	0,00
14	Subventii (titlul IV)	0,00	0,00	0,00	0,00	0,00	0,00	0,00	0,00	0,00
15	Transferuri intre unitati ale administratiei publice (titlul VI)	0,00	0,00	0,00	0,00	0,00	0,00	0,00	0,00	0,00
16	Alte transferuri (titlul VII)	0,00	0,00	0,00	0,00	0,00	0,00	0,00	0,00	0,00
	Asistenta sociala	0,00	0,00	0,00	0,00	0,00	0,00	0,00	0,00	0,00

Cod rand	Denumire indicatori	TOTAL SURSE DE FINANTARE	Din care:							
			Finantare integrala din buget (A)	Credite externe (B)	Credite interne (C)	Fonduri externe nerambursabile (D)	Activitati finantate integral din venituri proprii (E)	Integral venituri proprii (F)	Venituri proprii si subventii (G)	Bugetul Fondului pentru Mediu (I)
A	B	1=2+..+9	2	3	4	5	6	7	8	9
17	(titlul IX)									
18	Alte cheltuieli (titlul XI)	0,00	0,00	0,00	0,00	0,00	0,00	0,00	0,00	0,00
19	Active nefinanciare (titlul XV)	0,00	0,00	0,00	0,00	0,00	0,00	0,00	0,00	0,00
20	Total plati (titlul XII cod 60) (rd.21 la rd.28)	556.950,46	556.950,46	0,00	0,00	0,00	0,00	0,00	0,00	0,00
21	Cheltuieli de personal (titlul I)	0,00	0,00	0,00	0,00	0,00	0,00	0,00	0,00	0,00
22	Bunuri si servicii (titlul II)	22.000,00	22.000,00	0,00	0,00	0,00	0,00	0,00	0,00	0,00
23	Subventii (titlul IV)	0,00	0,00	0,00	0,00	0,00	0,00	0,00	0,00	0,00
24	Transferuri între unitati ale administratiei publice (titlul VI)	0,00	0,00	0,00	0,00	0,00	0,00	0,00	0,00	0,00
25	Alte transferuri (titlul VII)	0,00	0,00	0,00	0,00	0,00	0,00	0,00	0,00	0,00
26	Asistenta sociala (titlul IX)	0,00	0,00	0,00	0,00	0,00	0,00	0,00	0,00	0,00
27	Alte cheltuieli (titlul XI)	0,00	0,00	0,00	0,00	0,00	0,00	0,00	0,00	0,00
28	Active nefinanciare (titlul XV)	534.950,46	534.950,46	0,00	0,00	0,00	0,00	0,00	0,00	0,00

Indicator: **840303 - Strazi**

- lei -

Cod rand	Denumire indicatori	TOTAL SURSE DE FINANTARE	Din care:							
			Finantare integrala din buget (A)	Credite externe (B)	Credite interne (C)	Fonduri externe nerambursabil e (D)	Activitati finantate integral din venituri proprie (E)	Integral venituri proprie (F)	Venituri proprie si subventii (G)	Bugetul Fondului pentru Mediu (I)
A	B	1=2+..+9	2	3	4	5	6	7	8	9
1	Total plati (titlul VIII cod 56+ titlul X cod 58) (rd.2+rd.11)	0,00	0,00	0,00	0,00	0,00	0,00	0,00	0,00	0,00
2	Total plati (titlul VIII cod 56) (rd.3 la rd.10)	0,00	0,00	0,00	0,00	0,00	0,00	0,00	0,00	0,00
3	Cheltuieli de personal (titlu I)	0,00	0,00	0,00	0,00	0,00	0,00	0,00	0,00	0,00
4	Bunuri si servicii(II)	0,00	0,00	0,00	0,00	0,00	0,00	0,00	0,00	0,00
5	Subventii (titlu IV)	0,00	0,00	0,00	0,00	0,00	0,00	0,00	0,00	0,00
6	Transferuri intre unitati ale administratiei publice (titlu VI)	0,00	0,00	0,00	0,00	0,00	0,00	0,00	0,00	0,00
7	Alte transferuri (titlu VII)	0,00	0,00	0,00	0,00	0,00	0,00	0,00	0,00	0,00
8	Asistenta sociala (titlu IX)	0,00	0,00	0,00	0,00	0,00	0,00	0,00	0,00	0,00
9	Alte cheltuieli (titlu XI)	0,00	0,00	0,00	0,00	0,00	0,00	0,00	0,00	0,00
10	Active nefinanciare (titlu XV)	0,00	0,00	0,00	0,00	0,00	0,00	0,00	0,00	0,00
11	Total plati (titlul X cod 58) (rd.12 la rd.19)	0,00	0,00	0,00	0,00	0,00	0,00	0,00	0,00	0,00
12	Cheltuieli de personal (titlu I)	0,00	0,00	0,00	0,00	0,00	0,00	0,00	0,00	0,00

Cod rand	Denumire indicatori	TOTAL SURSE DE FINANTARE	Din care:							
			Finantare integrala din buget (A)	Credite externe (B)	Credite interne (C)	Fonduri externe nerambursabil e (D)	Activitati finantate integral din venituri proprii (E)	Integral venituri proprii (F)	Venituri proprii si subventii (G)	Bugetul Fondului pentru Mediu (I)
A	B	1=2+..+9	2	3	4	5	6	7	8	9
13	Bunuri si servicii (titlul II)	0,00	0,00	0,00	0,00	0,00	0,00	0,00	0,00	0,00
14	Subventii (titlul IV)	0,00	0,00	0,00	0,00	0,00	0,00	0,00	0,00	0,00
15	Transferuri între unitati ale administratiei publice (titlul VI)	0,00	0,00	0,00	0,00	0,00	0,00	0,00	0,00	0,00
16	Alte transferuri (titlul VII)	0,00	0,00	0,00	0,00	0,00	0,00	0,00	0,00	0,00
17	Asistenta sociala (titlul IX)	0,00	0,00	0,00	0,00	0,00	0,00	0,00	0,00	0,00
18	Alte cheltuieli (titlul XI)	0,00	0,00	0,00	0,00	0,00	0,00	0,00	0,00	0,00
19	Active nefinanciare (titlul XV)	0,00	0,00	0,00	0,00	0,00	0,00	0,00	0,00	0,00
20	Total plati (titlul XII cod 60) (rd.21 la rd.28)	158.115,23	158.115,23	0,00	0,00	0,00	0,00	0,00	0,00	0,00
21	Cheltuieli de personal (titlul I)	0,00	0,00	0,00	0,00	0,00	0,00	0,00	0,00	0,00
22	Bunuri si servicii (titlul II)	0,00	0,00	0,00	0,00	0,00	0,00	0,00	0,00	0,00
23	Subventii (titlul IV)	0,00	0,00	0,00	0,00	0,00	0,00	0,00	0,00	0,00
24	Transferuri între unitati ale administratiei publice (titlul VI)	0,00	0,00	0,00	0,00	0,00	0,00	0,00	0,00	0,00

Cod rand	Denumire indicatori	TOTAL SURSE DE FINANTARE	Din care:							
			Finantare integrala din buget (A)	Credite externe (B)	Credite interne (C)	Fonduri externe nerambursabil e (D)	Activitati finantate integral din venituri proprii (E)	Integral venituri proprii (F)	Venituri proprii si subventii (G)	Bugetul Fondului pentru Mediu (I)
A	B	1=2+..+9	2	3	4	5	6	7	8	9
25	Alte transferuri (titlul VII)	0,00	0,00	0,00	0,00	0,00	0,00	0,00	0,00	0,00
26	Asistenta sociala (titlul IX)	0,00	0,00	0,00	0,00	0,00	0,00	0,00	0,00	0,00
27	Alte cheltuieli (titlul XI)	3.415,23	3.415,23	0,00	0,00	0,00	0,00	0,00	0,00	0,00
28	Active nefinanciare (titlul XV)	154.700,00	154.700,00	0,00	0,00	0,00	0,00	0,00	0,00	0,00

Indicator: **870500 - Proiecte de dezvoltare multifunctionale**

- lei -

Cod rand	Denumire indicatori	TOTAL SURSE DE FINANTARE	Din care:							
			Finantare integrala din buget (A)	Credite externe (B)	Credite interne (C)	Fonduri externe nerambursabil e (D)	Activitati finantate integral din venituri proprii (E)	Integral venituri proprii (F)	Venituri proprii si subventii (G)	Bugetul Fondului pentru Mediu (I)
A	B	1=2+..+9	2	3	4	5	6	7	8	9
1	Total plati (titlul VIII cod 56+ titlul X cod 58) (rd.2+rd.11)	11.833.101,04	11.833.101,04	0,00	0,00	0,00	0,00	0,00	0,00	0,00
2	Total plati (titlul VIII cod 56) (rd.3 la rd.10)	0,00	0,00	0,00	0,00	0,00	0,00	0,00	0,00	0,00
3	Cheltuieli de personal (titlu I)	0,00	0,00	0,00	0,00	0,00	0,00	0,00	0,00	0,00
4	Bunuri si servicii(II)	0,00	0,00	0,00	0,00	0,00	0,00	0,00	0,00	0,00
	Subventii (titlu IV)	0,00	0,00	0,00	0,00	0,00	0,00	0,00	0,00	0,00

Cod rand	Denumire indicatori	TOTAL SURSE DE FINANTARE	Din care:							
			Finantare integrala din buget (A)	Credite externe (B)	Credite interne (C)	Fonduri externe nerambursabil e (D)	Activitati finantate integral din venituri proprie (E)	Integral venituri proprie (F)	Venituri proprie si subventii (G)	Bugetul Fondului pentru Mediu (I)
A	B	1=2+...+9	2	3	4	5	6	7	8	9
5										
6	Transferuri intre unitati ale administratiei publice (titlu VI)	0,00	0,00	0,00	0,00	0,00	0,00	0,00	0,00	0,00
7	Alte transferuri (titlu VII)	0,00	0,00	0,00	0,00	0,00	0,00	0,00	0,00	0,00
8	Asistenta sociala (titlu IX)	0,00	0,00	0,00	0,00	0,00	0,00	0,00	0,00	0,00
9	Alte cheltuieli (titlu XI)	0,00	0,00	0,00	0,00	0,00	0,00	0,00	0,00	0,00
10	Active nefinanciare (titlu XV)	0,00	0,00	0,00	0,00	0,00	0,00	0,00	0,00	0,00
11	Total plati (titlul X cod 58) (rd.12 la rd.19)	11.833.101,04	11.833.101,04	0,00	0,00	0,00	0,00	0,00	0,00	0,00
12	Cheltuieli de personal (titlu I)	77.975,00	77.975,00	0,00	0,00	0,00	0,00	0,00	0,00	0,00
13	Bunuri si servicii (titlul II)	1.582.544,10	1.582.544,10	0,00	0,00	0,00	0,00	0,00	0,00	0,00
14	Subventii (titlul IV)	0,00	0,00	0,00	0,00	0,00	0,00	0,00	0,00	0,00
15	Transferuri intre unitati ale administratiei publice (titlu VI)	0,00	0,00	0,00	0,00	0,00	0,00	0,00	0,00	0,00
16	Alte transferuri (titlul VII)	0,00	0,00	0,00	0,00	0,00	0,00	0,00	0,00	0,00
	Asistenta sociala	0,00	0,00	0,00	0,00	0,00	0,00	0,00	0,00	0,00

Cod rand	Denumire indicatori	TOTAL SURSE DE FINANTARE	Din care:							
			Finantare integrala din buget (A)	Credite externe (B)	Credite interne (C)	Fonduri externe nerambursabil e (D)	Activitati finantate integral din venituri proprii (E)	Integral venituri proprii (F)	Venituri proprii si subventii (G)	Bugetul Fondului pentru Mediu (I)
A	B	1=2+..+9	2	3	4	5	6	7	8	9
17	(titlul IX)									
18	Alte cheltuieli (titlul XI)	74.473,02	74.473,02	0,00	0,00	0,00	0,00	0,00	0,00	0,00
19	Active nefinanciare (titlul XV)	10.098.108,92	10.098.108,92	0,00	0,00	0,00	0,00	0,00	0,00	0,00
20	Total plati (titlul XII cod 60) (rd.21 la rd.28)	0,00	0,00	0,00	0,00	0,00	0,00	0,00	0,00	0,00
21	Cheltuieli de personal (titlul I)	0,00	0,00	0,00	0,00	0,00	0,00	0,00	0,00	0,00
22	Bunuri si servicii (titlul II)	0,00	0,00	0,00	0,00	0,00	0,00	0,00	0,00	0,00
23	Subventii (titlul IV)	0,00	0,00	0,00	0,00	0,00	0,00	0,00	0,00	0,00
24	Transferuri între unitati ale administratiei publice (titlul VI)	0,00	0,00	0,00	0,00	0,00	0,00	0,00	0,00	0,00
25	Alte transferuri (titlul VII)	0,00	0,00	0,00	0,00	0,00	0,00	0,00	0,00	0,00
26	Asistenta sociala (titlul IX)	0,00	0,00	0,00	0,00	0,00	0,00	0,00	0,00	0,00
27	Alte cheltuieli (titlul XI)	0,00	0,00	0,00	0,00	0,00	0,00	0,00	0,00	0,00
28	Active nefinanciare (titlul XV)	0,00	0,00	0,00	0,00	0,00	0,00	0,00	0,00	0,00



ANEXA 19 SITUATIA PLATILOR EFECTUATE SI A SUMELOR DECLARATE PENTRU COTA PARTE AFERENTA CHELTUIELILOR FINANTATE DIN FEN POSTADERARE CONSOLIDAT nivel Ordonator

Signature valid
 Date: 2023-12-09 09:54:18 EET
 Reason: Document MFP

Perioada raportare: DEC-2023

SECTIUNEA A – Informatii generale

Denumire entitate publica: MUNICIPIUL SALONTA
 Sector Bugetar: 02.Bugetul local (administratie locala)

CIF entitate publica: 4593423

SECTIUNEA B – A. Integral de la buget – Situatia platilor efectuate si a sumelor declarate pentru cota parte aferenta cheltuielilor finantate din FEN postaderare

- lei -

Cota parte	Denumirea programului de finantare (FK, alți indicatori)	Fond finantat la anul financiar de la care s-a efectuat plata	Mili. euro	Cantitate în curs de achiziție la data plății	Suma în curs de achiziție în anul curent	Suma plătită în anul curent	Suma plătită în anul anterior	Suma plătită în anul anterior	Suma plătită în anul anterior	Suma plătită în anul anterior	Suma plătită în anul anterior	Suma plătită în anul anterior	Suma plătită în anul anterior	Suma plătită în anul anterior	Suma plătită în anul anterior	Din care:		Suma de plată de la CE în anul curent
																Suma plătită în anul curent	Suma plătită în anul anterior	
A	B	1	2	3=2-5	4	5=6+8+10+12+15	6	7	8	9	10	11	12	13	14	15	16	17=3+4+6+7+17-16+2-8-9-10-11-12-13-14
1	Programe din Fondul European de Dezvoltare Regională (FEDR) (56.01)	0,00	0,00	0,00	0,00	0,00	0,00	0,00	0,00	0,00	0,00	0,00	0,00	0,00	0,00	0,00	0,00	0,00
2	Programe din Fondul Social European (FSE) (56.02)	0,00	0,00	0,00	0,00	0,00	0,00	0,00	0,00	0,00	0,00	0,00	0,00	0,00	0,00	0,00	0,00	0,00
3	Programe din Fondul de Cercetare (FC) (56.03)	0,00	0,00	0,00	0,00	0,00	0,00	0,00	0,00	0,00	0,00	0,00	0,00	0,00	0,00	0,00	0,00	0,00
4	Programe din Fondul European Agricol de Dezvoltare Rurală (FEADR) (56.04)	0,00	0,00	0,00	0,00	0,00	0,00	0,00	0,00	0,00	0,00	0,00	0,00	0,00	0,00	0,00	0,00	0,00
5	Programe din Fondul European pentru Pescuit (FEP) (56.05)	0,00	0,00	0,00	0,00	0,00	0,00	0,00	0,00	0,00	0,00	0,00	0,00	0,00	0,00	0,00	0,00	0,00
6	Programe din Fondul European de Garantare Agricolă (FEAGA) (56.06)	0,00	0,00	0,00	0,00	0,00	0,00	0,00	0,00	0,00	0,00	0,00	0,00	0,00	0,00	0,00	0,00	0,00
7	Programe Instrumentul de Asistență pentru Dezvoltare (IPA) (56.07)	0,00	0,00	0,00	0,00	0,00	0,00	0,00	0,00	0,00	0,00	0,00	0,00	0,00	0,00	0,00	0,00	0,00
8	Programe Instrumentul European de Vecinătate și Parteneriat (ENPI) (56.08)	0,00	0,00	0,00	0,00	0,00	0,00	0,00	0,00	0,00	0,00	0,00	0,00	0,00	0,00	0,00	0,00	0,00
9	Suma aferente Fondului European pentru Regionalitate (56.09)	0,00	0,00	0,00	0,00	0,00	0,00	0,00	0,00	0,00	0,00	0,00	0,00	0,00	0,00	0,00	0,00	0,00
10	Suma aferente Fondului European de Returnare (56.10)	0,00	0,00	0,00	0,00	0,00	0,00	0,00	0,00	0,00	0,00	0,00	0,00	0,00	0,00	0,00	0,00	0,00
11	Suma aferente Fondului European de Integrare a resortisanților țării terțe (56.11)	0,00	0,00	0,00	0,00	0,00	0,00	0,00	0,00	0,00	0,00	0,00	0,00	0,00	0,00	0,00	0,00	0,00
12	Suma aferente Fondului Tranzitelor Externe (56.12)	0,00	0,00	0,00	0,00	0,00	0,00	0,00	0,00	0,00	0,00	0,00	0,00	0,00	0,00	0,00	0,00	0,00
14	Programe finanțate din Facilitatea de Tranzit (56.14)	0,00	0,00	0,00	0,00	0,00	0,00	0,00	0,00	0,00	0,00	0,00	0,00	0,00	0,00	0,00	0,00	0,00
15	Alte programe comunitare finanțate în perioada 2007-2013 (56.15)	0,00	0,00	0,00	0,00	0,00	0,00	0,00	0,00	0,00	0,00	0,00	0,00	0,00	0,00	0,00	0,00	0,00
16	Alte facilități și instrumente postaderare (56.16)	0,00	0,00	0,00	0,00	0,00	0,00	0,00	0,00	0,00	0,00	0,00	0,00	0,00	0,00	0,00	0,00	0,00
17	Mecanismul financiar SEE (56.17)	0,00	0,00	0,00	0,00	0,00	0,00	0,00	0,00	0,00	0,00	0,00	0,00	0,00	0,00	0,00	0,00	0,00
18	Mecanismul financiar norvegian (56.18)	0,00	0,00	0,00	0,00	0,00	0,00	0,00	0,00	0,00	0,00	0,00	0,00	0,00	0,00	0,00	0,00	0,00
19	Asistență tehnică în cadrul Programului	0,00	0,00	0,00	0,00	0,00	0,00	0,00	0,00	0,00	0,00	0,00	0,00	0,00	0,00	0,00	0,00	0,00

Căsuța nr. 1	Denumirea proiectului de finanțare (CFR, ATR, Interreg)	Mali eligibili la anul curent de la Ghidul SF 10 SF	Din care:													Din care:	Suma de plată de la CE în cadrul planului de investiții eligibile	Suma de plată de la CE în cadrul planului de investiții eligibile
			Pentru activități pentru creșterea competitivității (PCCV) (indivizi 6)	Suma la care se solicită în cadrul proiectelor de finanțare și de investiții efectuate în anul curent	Suma în care se solicită în cadrul proiectelor de finanțare și de investiții efectuate în anul curent	Suma solicitată la rambursarea aferentă solicitării efectuate în anul curent	Suma solicitată la rambursarea aferentă solicitării efectuate în anul curent	Suma solicitată la rambursarea aferentă solicitării efectuate în anul curent	Suma solicitată la rambursarea aferentă solicitării efectuate în anul curent	Suma solicitată la rambursarea aferentă solicitării efectuate în anul curent	Suma solicitată la rambursarea aferentă solicitării efectuate în anul curent	Suma solicitată la rambursarea aferentă solicitării efectuate în anul curent	Suma solicitată la rambursarea aferentă solicitării efectuate în anul curent	Suma solicitată la rambursarea aferentă solicitării efectuate în anul curent	Suma solicitată la rambursarea aferentă solicitării efectuate în anul curent			
A	B	1	2	3=2-5	4	5=6+8+10+12+15	6	7	8	9	10	11	12	13	14	15	16	17=3+4+6+7+17+16+2+8+9+10+11+12+13+14
	Operational Asistența Tehnică (56.19)																	
20	Asistența tehnică în cadrul programelor operaționale, altele decât Programul Operațional Asistența Tehnică (56.20)	0,00	0,00	0,00	0,00	0,00	0,00	0,00	0,00	0,00	0,00	0,00	0,00	0,00	0,00	0,00	0,00	0,00
21	Programul de cooperare elvețiano-român vizând reducerea disparităților economice și sociale din cadrul Uniunii Europene extinse (56.25)	0,00	0,00	0,00	0,00	0,00	0,00	0,00	0,00	0,00	0,00	0,00	0,00	0,00	0,00	0,00	0,00	0,00
22	Fondul European de Ajustare la Globalizare (56.26)	0,00	0,00	0,00	0,00	0,00	0,00	0,00	0,00	0,00	0,00	0,00	0,00	0,00	0,00	0,00	0,00	0,00
23	Asistența tehnică pentru mecanismele financiare SEE (56.27)	0,00	0,00	0,00	0,00	0,00	0,00	0,00	0,00	0,00	0,00	0,00	0,00	0,00	0,00	0,00	0,00	0,00
24	Fondul național pentru relații bilaterale aferent mecanismelor financiare SEE (56.28)	0,00	0,00	0,00	0,00	0,00	0,00	0,00	0,00	0,00	0,00	0,00	0,00	0,00	0,00	0,00	0,00	0,00
25	Suma Aferente Fondului de Solidaritate al Uniunii Europene (56.40)	0,00	0,00	0,00	0,00	0,00	0,00	0,00	0,00	0,00	0,00	0,00	0,00	0,00	0,00	0,00	0,00	0,00
26	Fondul de ajutor destinat celor mai defavorizate persoane (58.06)	0,00	0,00	0,00	0,00	0,00	0,00	0,00	0,00	0,00	0,00	0,00	0,00	0,00	0,00	0,00	0,00	0,00
27	Fondul pentru azil, migrație și integrare (FAMI) (58.07)	0,00	0,00	0,00	0,00	0,00	0,00	0,00	0,00	0,00	0,00	0,00	0,00	0,00	0,00	0,00	0,00	0,00
28	Fondul pentru securitate internă (FSI) (58.08)	0,00	0,00	0,00	0,00	0,00	0,00	0,00	0,00	0,00	0,00	0,00	0,00	0,00	0,00	0,00	0,00	0,00
29	Asistența tehnică pentru fondurile în domeniul afacerilor interne (58.09)	0,00	0,00	0,00	0,00	0,00	0,00	0,00	0,00	0,00	0,00	0,00	0,00	0,00	0,00	0,00	0,00	0,00
30	Alte programe comunitare finalizate în perioada 2014-2020 (58.15)	0,00	0,00	0,00	0,00	0,00	0,00	0,00	0,00	0,00	0,00	0,00	0,00	0,00	0,00	0,00	0,00	0,00
31	Alte facilități și instrumente postaderare (58.16)	0,00	0,00	0,00	0,00	0,00	0,00	0,00	0,00	0,00	0,00	0,00	0,00	0,00	0,00	0,00	0,00	0,00
32	Programe din Fondul European de Dezvoltare Regională (FEDR) (58.01)	11.739.207,05	11.739.207,05	9.287.554,93	0,00	2.451.652,12	0,00	0,00	2.451.652,12	600.640,62	0,00	0,00	0,00	0,00	0,00	0,00	600.640,62	9.287.554,93
33	Programe din Fondul Social European (FSE) (58.02)	93.893,99	93.893,99	93.893,99	0,00	0,00	0,00	0,00	0,00	155.737,14	0,00	0,00	0,00	0,00	0,00	0,00	155.737,14	93.893,99
34	Programe din Fondul de Coeziune (FC) (58.03)	0,00	0,00	0,00	0,00	0,00	0,00	0,00	0,00	0,00	0,00	0,00	0,00	0,00	0,00	0,00	0,00	0,00
35	Programe din Fondul European Agricol de Dezvoltare Rurală (FEADR) (58.04)	0,00	0,00	0,00	0,00	0,00	0,00	0,00	0,00	0,00	0,00	0,00	0,00	0,00	0,00	0,00	0,00	0,00
36	Programul din Fondul European pentru Pescuit și Afaceri Maritime (FEPM) (58.05)	0,00	0,00	0,00	0,00	0,00	0,00	0,00	0,00	0,00	0,00	0,00	0,00	0,00	0,00	0,00	0,00	0,00
37	Programe Instrumentul de Asistență pentru Tranzacție (IPA II) (58.11)	0,00	0,00	0,00	0,00	0,00	0,00	0,00	0,00	0,00	0,00	0,00	0,00	0,00	0,00	0,00	0,00	0,00
38	Programe Instrumentul European de Vecinătate (ENI) (58.12)	0,00	0,00	0,00	0,00	0,00	0,00	0,00	0,00	0,00	0,00	0,00	0,00	0,00	0,00	0,00	0,00	0,00
39	Fondul European de Dezvoltare Agricolă (FEAGA) (58.13)	0,00	0,00	0,00	0,00	0,00	0,00	0,00	0,00	0,00	0,00	0,00	0,00	0,00	0,00	0,00	0,00	0,00
40	Asistență tehnică în cadrul Programului Operațional Asistență Tehnică (58.14)	0,00	0,00	0,00	0,00	0,00	0,00	0,00	0,00	0,00	0,00	0,00	0,00	0,00	0,00	0,00	0,00	0,00
41	Asistență tehnică în cadrul programelor operaționale, altele decât Programul Operațional Asistență Tehnică (58.17)	0,00	0,00	0,00	0,00	0,00	0,00	0,00	0,00	0,00	0,00	0,00	0,00	0,00	0,00	0,00	0,00	0,00
42	Mecanismul pentru Intercooperarea Europei	0,00	0,00	0,00	0,00	0,00	0,00	0,00	0,00	0,00	0,00	0,00	0,00	0,00	0,00	0,00	0,00	0,00

Căsuța nr.	Denumirea programului și finanțarea (III / sub-secțiune)	Din care:														Suma de plăți de la CE în cadrul planului financiar	Suma de plăți de la CE în cadrul planului financiar	
		Plăți efectuate în anul curent de la bugetul CE în 2023	Plăți efectuate în anul curent din contul de la bugetul CE în 2023	Suma de care de solicitare la rambursare aferentă cheltuielilor efectuate în anul curent	Suma de care de solicitare la rambursare aferentă cheltuielilor efectuate în anul anterior	Suma solicitată la rambursare aferentă cheltuielilor efectuate în anul curent	Suma solicitată la rambursare aferentă cheltuielilor efectuate în anul anterior	Suma rambursată aferentă cheltuielilor efectuate în anul curent	Suma rambursată aferentă cheltuielilor efectuate în anul anterior	Suma realizată la anul curent	Suma realizată la anul anterior	Suma realizată la rambursare aferentă cheltuielilor efectuate în anul curent	Suma realizată la rambursare aferentă cheltuielilor efectuate în anul anterior	Prefinanțare de care de solicitare la rambursare aferentă cheltuielilor efectuate în anul curent	Prefinanțare de care de solicitare la rambursare aferentă cheltuielilor efectuate în anul anterior			Suma rezultatelor din erorile de inventar aferente cheltuielilor efectuate în anul curent
A	B	1	2	3=2-5	4	5=6+8+10+12+15	6	7	8	9	10	11	12	13	14	15	16	17=3+4+6+7 17=16+2-8-9-10-11-12-13-14
	implementarea în parteneriat (56.75)																	
59	Instrumentul de redresare al Uniunii Europene (EURI) (58.41)	0,00	0,00	0,00	0,00	0,00	0,00	0,00	0,00	0,00	0,00	0,00	0,00	0,00	0,00	0,00	0,00	0,00
60	Sume aferente contractelor de finanțare încheiate în condițiile O.U.G. 109/2022, conform art III din O.G. 22/2023 (56.76)	0,00	0,00	0,00	0,00	0,00	0,00	0,00	0,00	0,00	0,00	0,00	0,00	0,00	0,00	0,00	0,00	0,00
61	Mecanismul pentru interconectare a Europei aferent cadrului financiar 2021-2027 (56.77)	0,00	0,00	0,00	0,00	0,00	0,00	0,00	0,00	0,00	0,00	0,00	0,00	0,00	0,00	0,00	0,00	0,00
62	Fondul European de Garanție Agricolă (FEAGA) aferent cadrului financiar 2023-2027 (56.52)	0,00	0,00	0,00	0,00	0,00	0,00	0,00	0,00	0,00	0,00	0,00	0,00	0,00	0,00	0,00	0,00	0,00
63	Fondul European Agricol de Dezvoltare Rurală (FEADR) aferent cadrului financiar 2023-2027 (56.53)	0,00	0,00	0,00	0,00	0,00	0,00	0,00	0,00	0,00	0,00	0,00	0,00	0,00	0,00	0,00	0,00	0,00
64	Total	11.833.101,04	11.833.101,04	9.381.448,92	0,00	2.451.652,12	0,00	0,00	2.451.652,12	756.377,76	0,00	0,00	0,00	0,00	0,00	0,00	756.377,76	9.381.448,92

SECȚIUNEA B – F. Integral venituri proprii – Situația plăților efectuate și a sumelor declarate pentru cota parte aferentă cheltuielilor finanțate din FEN postaderare

- lei -

Căsuța nr.	Denumirea programului și finanțarea (III / sub-secțiune)	Din care:														Suma de plăți de la CE în cadrul planului financiar	Suma de plăți de la CE în cadrul planului financiar	
		Plăți efectuate în anul curent de la bugetul CE în 2023	Plăți efectuate în anul curent din contul de la bugetul CE în 2023	Suma de care de solicitare la rambursare aferentă cheltuielilor efectuate în anul curent	Suma de care de solicitare la rambursare aferentă cheltuielilor efectuate în anul anterior	Suma solicitată la rambursare aferentă cheltuielilor efectuate în anul curent	Suma solicitată la rambursare aferentă cheltuielilor efectuate în anul anterior	Suma rambursată aferentă cheltuielilor efectuate în anul curent	Suma rambursată aferentă cheltuielilor efectuate în anul anterior	Suma realizată la anul curent	Suma realizată la anul anterior	Suma realizată la rambursare aferentă cheltuielilor efectuate în anul curent	Suma realizată la rambursare aferentă cheltuielilor efectuate în anul anterior	Prefinanțare de care de solicitare la rambursare aferentă cheltuielilor efectuate în anul curent	Prefinanțare de care de solicitare la rambursare aferentă cheltuielilor efectuate în anul anterior			Suma rezultatelor din erorile de inventar aferente cheltuielilor efectuate în anul curent
A	B	1	2	3=2-5	4	5=6+8+10+12+15	6	7	8	9	10	11	12	13	14	15	16	17=3+4+6+7 17=16+2-8-9-10-11-12-13-14
1	Programe din Fondul European de Dezvoltare Regională (FEDR) (56.01)	0,00	0,00	0,00	0,00	0,00	0,00	0,00	0,00	0,00	0,00	0,00	0,00	0,00	0,00	0,00	0,00	0,00
2	Programe din Fondul Social European (FSE) (56.02)	0,00	0,00	0,00	0,00	0,00	0,00	0,00	0,00	0,00	0,00	0,00	0,00	0,00	0,00	0,00	0,00	0,00
3	Programe din Fondul de Coeziune (FC) (56.03)	0,00	0,00	0,00	0,00	0,00	0,00	0,00	0,00	0,00	0,00	0,00	0,00	0,00	0,00	0,00	0,00	0,00
4	Programe din Fondul European Agricol de Dezvoltare Rurală (FEADR) (56.04)	0,00	0,00	0,00	0,00	0,00	0,00	0,00	0,00	0,00	0,00	0,00	0,00	0,00	0,00	0,00	0,00	0,00
5	Programe din Fondul European pentru Pescuit (FEP) (56.05)	0,00	0,00	0,00	0,00	0,00	0,00	0,00	0,00	0,00	0,00	0,00	0,00	0,00	0,00	0,00	0,00	0,00
6	Programe din Fondul European de Garanție Agricolă (FEAGA) (56.06)	0,00	0,00	0,00	0,00	0,00	0,00	0,00	0,00	0,00	0,00	0,00	0,00	0,00	0,00	0,00	0,00	0,00
7	Programe Instrumentul de Asistență pentru Preaderare (IPA) (56.07)	0,00	0,00	0,00	0,00	0,00	0,00	0,00	0,00	0,00	0,00	0,00	0,00	0,00	0,00	0,00	0,00	0,00
8	Programe Instrumentul European de Vecinătate și Partenerial (ENPI) (56.08)	0,00	0,00	0,00	0,00	0,00	0,00	0,00	0,00	0,00	0,00	0,00	0,00	0,00	0,00	0,00	0,00	0,00
9	Sume aferente Fondului European pentru Refugiați (56.09)	0,00	0,00	0,00	0,00	0,00	0,00	0,00	0,00	0,00	0,00	0,00	0,00	0,00	0,00	0,00	0,00	0,00

Căsuța	Denumirea programului și a măsurii (PFI - alți proiecte)	Fondul de finanțare la care aparține proiectul	Măsură		Suma în care se solicitare la creditare în cadrul măsurii	Suma în care se solicitare la creditare în cadrul măsurii	Suma solicitată la recuperarea aferentă	Suma solicitată la recuperarea aferentă	Suma solicitată la recuperarea aferentă	Suma solicitată la recuperarea aferentă	Suma solicitată la recuperarea aferentă	Suma solicitată la recuperarea aferentă	Suma solicitată la recuperarea aferentă	Suma solicitată la recuperarea aferentă	Suma solicitată la recuperarea aferentă	Suma solicitată la recuperarea aferentă	Suma solicitată la recuperarea aferentă	Suma solicitată la recuperarea aferentă	Suma solicitată la recuperarea aferentă	Suma solicitată la recuperarea aferentă	Suma solicitată la recuperarea aferentă
			Planul de investiții	Planul de investiții																	
A	B	1	2	3=2-5	4	5=6+8+10+12+15	6	7	8	9	10	11	12	13	14	15	16	17=3+4+6+7+17=16+2+8-9-10-11-12-13-14			
10	Sume aferente Fondului European de Returnare (56.10)	0,00	0,00	0,00	0,00	0,00	0,00	0,00	0,00	0,00	0,00	0,00	0,00	0,00	0,00	0,00	0,00	0,00			
11	Sume aferente Fondului European de Integrare a resortisanților țarilor terțe (56.11)	0,00	0,00	0,00	0,00	0,00	0,00	0,00	0,00	0,00	0,00	0,00	0,00	0,00	0,00	0,00	0,00	0,00			
12	Sume aferente Fondului Frontierelor Externe (56.12)	0,00	0,00	0,00	0,00	0,00	0,00	0,00	0,00	0,00	0,00	0,00	0,00	0,00	0,00	0,00	0,00	0,00			
14	Programe finanțate din Facilitatea de Tranzite (56.14)	0,00	0,00	0,00	0,00	0,00	0,00	0,00	0,00	0,00	0,00	0,00	0,00	0,00	0,00	0,00	0,00	0,00			
15	Alte programe comunitare finanțate în perioada 2007-2013 (56.15)	0,00	0,00	0,00	0,00	0,00	0,00	0,00	0,00	0,00	0,00	0,00	0,00	0,00	0,00	0,00	0,00	0,00			
16	Alte facilități și instrumente postaderare (56.16)	0,00	0,00	0,00	0,00	0,00	0,00	0,00	0,00	0,00	0,00	0,00	0,00	0,00	0,00	0,00	0,00	0,00			
17	Mecanismul financiar SEE (56.17)	0,00	0,00	0,00	0,00	0,00	0,00	0,00	0,00	0,00	0,00	0,00	0,00	0,00	0,00	0,00	0,00	0,00			
18	Mecanismul financiar norvegian (56.18)	0,00	0,00	0,00	0,00	0,00	0,00	0,00	0,00	0,00	0,00	0,00	0,00	0,00	0,00	0,00	0,00	0,00			
19	Asistența tehnică în cadrul Programului Operațional Asistență Tehnică (56.19)	0,00	0,00	0,00	0,00	0,00	0,00	0,00	0,00	0,00	0,00	0,00	0,00	0,00	0,00	0,00	0,00	0,00			
20	Asistența tehnică în cadrul programelor operaționale, altele decât Programul Operațional Asistență Tehnică (56.20)	0,00	0,00	0,00	0,00	0,00	0,00	0,00	0,00	0,00	0,00	0,00	0,00	0,00	0,00	0,00	0,00	0,00			
21	Programul de cooperare elvetiano-român vizând reducerea disparităților economice și sociale din cadrul Uniunii Europene extinse (56.25)	0,00	0,00	0,00	0,00	0,00	0,00	0,00	0,00	0,00	0,00	0,00	0,00	0,00	0,00	0,00	0,00	0,00			
22	Fondul European de Ajustare la Globalizare (56.26)	0,00	0,00	0,00	0,00	0,00	0,00	0,00	0,00	0,00	0,00	0,00	0,00	0,00	0,00	0,00	0,00	0,00			
23	Asistența tehnică pentru mecanismele financiare SEE (56.27)	0,00	0,00	0,00	0,00	0,00	0,00	0,00	0,00	0,00	0,00	0,00	0,00	0,00	0,00	0,00	0,00	0,00			
24	Fondul național pentru relații bilaterale aferent mecanismelor financiare SEE (56.28)	0,00	0,00	0,00	0,00	0,00	0,00	0,00	0,00	0,00	0,00	0,00	0,00	0,00	0,00	0,00	0,00	0,00			
25	Sume Aferente Fondului de Solidaritate al Uniunii Europene (56.40)	0,00	0,00	0,00	0,00	0,00	0,00	0,00	0,00	0,00	0,00	0,00	0,00	0,00	0,00	0,00	0,00	0,00			
26	Fondul de ajutor destinat celor mai defavorizate persoane (SR.06)	0,00	0,00	0,00	0,00	0,00	0,00	0,00	0,00	0,00	0,00	0,00	0,00	0,00	0,00	0,00	0,00	0,00			
27	Fondul pentru azil, migrație și integrare (FAMI) (SR.07)	0,00	0,00	0,00	0,00	0,00	0,00	0,00	0,00	0,00	0,00	0,00	0,00	0,00	0,00	0,00	0,00	0,00			
28	Fondul pentru securitate internă (PSI) (SR.08)	0,00	0,00	0,00	0,00	0,00	0,00	0,00	0,00	0,00	0,00	0,00	0,00	0,00	0,00	0,00	0,00	0,00			
29	Asistența tehnică pentru fondurile în domeniul afacerilor interne (SR.09)	0,00	0,00	0,00	0,00	0,00	0,00	0,00	0,00	0,00	0,00	0,00	0,00	0,00	0,00	0,00	0,00	0,00			
30	Alte programe comunitare finanțate în perioada 2014-2020 (SR.15)	0,00	0,00	0,00	0,00	0,00	0,00	0,00	0,00	0,00	0,00	0,00	0,00	0,00	0,00	0,00	0,00	0,00			
31	Alte facilități și instrumente postaderare (SR.16)	0,00	0,00	0,00	0,00	0,00	0,00	0,00	0,00	0,00	0,00	0,00	0,00	0,00	0,00	0,00	0,00	0,00			
32	Programe din Fondul European de Dezvoltare Regională (FEDR) (SR.01)	25.751,40	25.751,40	0,00	0,00	25.751,40	25.751,40	18.112,00	0,00	0,00	0,00	0,00	0,00	0,00	0,00	0,00	18.112,00	43.863,40			
33	Programe din Fondul Social European (FSE) (SR.02)	0,00	0,00	0,00	0,00	0,00	0,00	0,00	0,00	0,00	0,00	0,00	0,00	0,00	0,00	0,00	0,00	0,00			
34	Programe din Fondul de Coeziune (FC) (SR.03)	0,00	0,00	0,00	0,00	0,00	0,00	0,00	0,00	0,00	0,00	0,00	0,00	0,00	0,00	0,00	0,00	0,00			
35	Programe din Fondul European Agricol de Dezvoltare Rurală (FEADR) (SR.04)	0,00	0,00	0,00	0,00	0,00	0,00	0,00	0,00	0,00	0,00	0,00	0,00	0,00	0,00	0,00	0,00	0,00			
36	Programul din Fondul European pentru Pescuit	0,00	0,00	0,00	0,00	0,00	0,00	0,00	0,00	0,00	0,00	0,00	0,00	0,00	0,00	0,00	0,00	0,00			

Cod	Denumirea programului și a măsurii în cadrul căruia	Planul de activitate în anul financiar de la care s-a început	Din surse	Suma în curs de achiziție la schimbarea stării de fapt în anul financiar	Suma în curs de achiziție la sfârșitul anului financiar	Suma plătită în rambursare aferentă achizițiilor efectuate în anul financiar	Suma plătită în rambursare aferentă achizițiilor efectuate în anul financiar	Suma plătită în rambursare aferentă achizițiilor efectuate în anul financiar	Suma plătită în rambursare aferentă achizițiilor efectuate în anul financiar	Suma plătită în rambursare aferentă achizițiilor efectuate în anul financiar	Suma plătită în rambursare aferentă achizițiilor efectuate în anul financiar	Suma plătită în rambursare aferentă achizițiilor efectuate în anul financiar	Suma plătită în rambursare aferentă achizițiilor efectuate în anul financiar	Suma plătită în rambursare aferentă achizițiilor efectuate în anul financiar	Suma plătită în rambursare aferentă achizițiilor efectuate în anul financiar	Suma plătită în rambursare aferentă achizițiilor efectuate în anul financiar	Suma plătită în rambursare aferentă achizițiilor efectuate în anul financiar	Suma plătită în rambursare aferentă achizițiilor efectuate în anul financiar	Suma plătită în rambursare aferentă achizițiilor efectuate în anul financiar
A	B	1	2	3=2-5	4	5=6+8+10+12+15	6	7	8	9	10	11	12	13	14	15	16	17=3+4+6+7 17=16+2+8+9+10-11-12+3-14	
	71 Alaceni Maritime (FEPAM) (58.05)																		
37	Programa Instrumentul de Asistență pentru Presedinte (IPA II) (58.11)	0,00	0,00	0,00	0,00	0,00	0,00	0,00	0,00	0,00	0,00	0,00	0,00	0,00	0,00	0,00	0,00	0,00	
38	Programa Instrumentul European de Vecinătate (ENI) (58.12)	0,00	0,00	0,00	0,00	0,00	0,00	0,00	0,00	0,00	0,00	0,00	0,00	0,00	0,00	0,00	0,00	0,00	
39	Fondul European de Garanție Agricolă (FEGA) (58.13)	0,00	0,00	0,00	0,00	0,00	0,00	0,00	0,00	0,00	0,00	0,00	0,00	0,00	0,00	0,00	0,00	0,00	
40	Asistență tehnică în cadrul Programului Operațional Asistență Tehnică (58.14)	0,00	0,00	0,00	0,00	0,00	0,00	0,00	0,00	0,00	0,00	0,00	0,00	0,00	0,00	0,00	0,00	0,00	
41	Asistență tehnică în cadrul programelor operaționale, altele decât Programul Operațional Asistență Tehnică (58.17)	0,00	0,00	0,00	0,00	0,00	0,00	0,00	0,00	0,00	0,00	0,00	0,00	0,00	0,00	0,00	0,00	0,00	
42	Mecanismul pentru Interconectarea Europei (58.30)	0,00	0,00	0,00	0,00	0,00	0,00	0,00	0,00	0,00	0,00	0,00	0,00	0,00	0,00	0,00	0,00	0,00	
43	Mecanismele financiare Europene și Norvegian 2014-2021 (58.31)	0,00	0,00	0,00	0,00	0,00	0,00	0,00	0,00	0,00	0,00	0,00	0,00	0,00	0,00	0,00	0,00	0,00	
44	Fondul pentru relații bilaterale aferent Mecanismelor financiare Spațiului Economic European și Norvegian 2014-2021 (58.32)	0,00	0,00	0,00	0,00	0,00	0,00	0,00	0,00	0,00	0,00	0,00	0,00	0,00	0,00	0,00	0,00	0,00	
45	Asistență tehnică aferentă Mecanismelor financiare Spațiului Economic European și Norvegian 2014-2021 (58.33)	0,00	0,00	0,00	0,00	0,00	0,00	0,00	0,00	0,00	0,00	0,00	0,00	0,00	0,00	0,00	0,00	0,00	
46	Programa finanțată din Fondul Social European Plus (FSE+), aferentă cadrului financiar 2021-2027 (56.49)	0,00	0,00	0,00	0,00	0,00	0,00	0,00	0,00	0,00	0,00	0,00	0,00	0,00	0,00	0,00	0,00	0,00	
47	Fondul pentru azil, migrație și integrare 2021-2027 (FAMI) (56.58)	0,00	0,00	0,00	0,00	0,00	0,00	0,00	0,00	0,00	0,00	0,00	0,00	0,00	0,00	0,00	0,00	0,00	
48	Fondul pentru securitate internă 2021-2027 (FSI) (56.59)	0,00	0,00	0,00	0,00	0,00	0,00	0,00	0,00	0,00	0,00	0,00	0,00	0,00	0,00	0,00	0,00	0,00	
49	Instrumentul de sprijin financiar pentru managementul frontierei și poliția de vize 2021-2027 (IMFV) (56.60)	0,00	0,00	0,00	0,00	0,00	0,00	0,00	0,00	0,00	0,00	0,00	0,00	0,00	0,00	0,00	0,00	0,00	
50	Asistență tehnică și finanțare nelegată de costuri pentru fondurile în domeniul afacerilor interne 2021-2027 (56.61)	0,00	0,00	0,00	0,00	0,00	0,00	0,00	0,00	0,00	0,00	0,00	0,00	0,00	0,00	0,00	0,00	0,00	
51	Programa finanțată din Fondul European de Dezvoltare Regională (FEDR), aferentă cadrului financiar 2021-2027 (56.48)	0,00	0,00	0,00	0,00	0,00	0,00	0,00	0,00	0,00	0,00	0,00	0,00	0,00	0,00	0,00	0,00	0,00	
52	Programa finanțată din Fondul de Coeziune (FC), aferentă cadrului financiar 2021-2027 (56.50)	0,00	0,00	0,00	0,00	0,00	0,00	0,00	0,00	0,00	0,00	0,00	0,00	0,00	0,00	0,00	0,00	0,00	
53	Asistență tehnică în cadrul programelor operaționale, altele decât Programul Operațional Asistență Tehnică, aferentă cadrului	0,00	0,00	0,00	0,00	0,00	0,00	0,00	0,00	0,00	0,00	0,00	0,00	0,00	0,00	0,00	0,00	0,00	

Căsuța nr. 1	Titlu de proiectare financiară (art. 17 alin. 1 din LEI nr. 28/2017)	Din care:																	
		1	2	3=2-5	4	5=6+8+10+12+15	6	7	8	9	10	11	12	13	14	15	16	17=3+4+6+7+17+16+2+8-9-10-11-12-13-14	
A	B																		
	Finanțiar 2021-2027 (S6.56)																		
54	Programe finanțate din Fondul pentru o Tranziție Justă (FTJ), aferente cadrului financiar 2021-2027 (S6.51)	0,00	0,00	0,00	0,00	0,00	0,00	0,00	0,00	0,00	0,00	0,00	0,00	0,00	0,00	0,00	0,00	0,00	0,00
55	Programe Instrumentul de asistență pentru preaderare (PA III) (S6.63)	0,00	0,00	0,00	0,00	0,00	0,00	0,00	0,00	0,00	0,00	0,00	0,00	0,00	0,00	0,00	0,00	0,00	0,00
56	Programe Instrumentul de vecinătate, cooperare pentru dezvoltare și cooperare internațională + Europa globală (NDICI) (S6.66)	0,00	0,00	0,00	0,00	0,00	0,00	0,00	0,00	0,00	0,00	0,00	0,00	0,00	0,00	0,00	0,00	0,00	0,00
57	Asistență Tehnică, aferentă cadrului financiar 2021-2027 (S6.55)	0,00	0,00	0,00	0,00	0,00	0,00	0,00	0,00	0,00	0,00	0,00	0,00	0,00	0,00	0,00	0,00	0,00	0,00
58	Cheltuieli aferente proiectelor de infrastructură de transport implementate în parteneriat (S6.75)	0,00	0,00	0,00	0,00	0,00	0,00	0,00	0,00	0,00	0,00	0,00	0,00	0,00	0,00	0,00	0,00	0,00	0,00
59	Instrumentului de redresare al Uniunii Europene (EURI) (S8.41)	0,00	0,00	0,00	0,00	0,00	0,00	0,00	0,00	0,00	0,00	0,00	0,00	0,00	0,00	0,00	0,00	0,00	0,00
60	Sume aferente contractelor de finanțare încheiate în condițiile O.U.G. 109/2022, conform art.11 din O.G 22/2023 (S6.76)	0,00	0,00	0,00	0,00	0,00	0,00	0,00	0,00	0,00	0,00	0,00	0,00	0,00	0,00	0,00	0,00	0,00	0,00
61	Mecanismul pentru interconectare a Europei aferent cadrului financiar 2021-2027 (S6.77)	0,00	0,00	0,00	0,00	0,00	0,00	0,00	0,00	0,00	0,00	0,00	0,00	0,00	0,00	0,00	0,00	0,00	0,00
62	Fondul European de Garanție Agricolă (FEAGA) aferent cadrului financiar 2023-2027 (S6.52)	0,00	0,00	0,00	0,00	0,00	0,00	0,00	0,00	0,00	0,00	0,00	0,00	0,00	0,00	0,00	0,00	0,00	0,00
63	Fondul European Agricol de Dezvoltare Rurală (FEADR) aferent cadrului financiar 2023-2027 (S6.53)	0,00	0,00	0,00	0,00	0,00	0,00	0,00	0,00	0,00	0,00	0,00	0,00	0,00	0,00	0,00	0,00	0,00	0,00
64	Total (64=1+2+3+4+5+6+7+8+9+10+11+12+14+15+16+17+18+19+20+21+22+23+24+25+26+27+28+29+30+31+32+33+34+35+36+37+38+39+40+41+42+43+44+45+46+47+48+49+50+51+52+53+54+55+56+57+58+59+60+61+62+63)	25.751,40	25.751,40	0,00	0,00	25.751,40	25.751,40	18.112,00	0,00	0,00	0,00	0,00	0,00	0,00	0,00	0,00	0,00	18.112,00	43.863,40



Signature valid
 MINISTERUL FINANTELOR
 Digitally signed by Ministerul
 Finantelor, bl...
 Date: 2024.12.14 14:37:57 EET
 Reason: Document MFP

Situatia modificarilor in structura activelor nete sau capitalurilor proprii CONSOLIDAT

Formular 34

nivel Ordonator Principal de Credite

Perioada de raportare: DEC-2023

SECTIUNEA A – Informatii generale

Denumire entitate publica: **MUNICIPIUL SALONTA**

CIF Entitate publica: **4593423**

Sector Bugetar: **02.Bugetul local (administratie locala)**

SECTIUNEA B – A.Integral de la buget - Situatie modificarilor in structura activelor nete/ capitalurilor proprii

- lei -

Cod rand	Active nete - Sold la 31 decembrie 20xx	Rezerve din reevaluare (ct.1050100 +1050200 +1050300 +1050400 +1050500)	Fonduri și alte rezerve (ct.1000000+ 1000101+1000201+ 1000202+1000301+ 1000401+1000402+ 1010000+1020101+1020102+ 1020103+1030000+1040101+ 1040102+1040103+ 1060000+1320000+ 1330000)	Surplus/ Deficit cumulat (ct.1170000)	Surplus/ Deficit an curent (ct.1210000)	Total active nete/ capitaluri proprii
A	B	1	2	3	4	05=01+02+03+04
1	Active nete					
2	Modificari ale politicii contabile					
3	Soldul retratat					
4	Sold la 1 ianuarie 20xx	2.650.998,08	275.766.914,84	92.976.647,74	14.671.743,58	386.066.304,24
5	Castigul/ pierderea din reevaluarea mijloacelor fixe	411.178,77				411.178,77
6	Fonduri si alte rezerve		386.676.481,58			386.676.481,58

Cod rand	Active nete - Sold la 31 decembrie 20xx	Rezerve din reevaluare (ct.1050100 +1050200 +1050300 +1050400 +1050500)	Fonduri și alte rezerve (ct.1000000+ 1000101+1000201+ 1000202+1000301+ 1000401+1000402+ 1010000+1020101+1020102+ 1020103+1030000+1040101+ 1040102+1040103+ 1060000+1320000+ 1330000)	Surplus/ Deficit cumulat (ct.1170000)	Surplus/ Deficit an curent (ct.1210000)	Total active nete/ capitulari proprii
A	B	1	2	3	4	05=01+02+03+04
7	Corectii, alte operatiuni			15.735.505,40		15.735.505,40
8	Rezultatul perioadei (excedent/ deficit)				-28.243.886,66	-28.243.886,66
9	Sold la 31 decembrie 20xx (rd09=rd04+rd05+rd06+rd07+rd08)	3.062.176,85	662.443.396,42	108.712.153,14	-13.572.143,08	760.645.583,33

SECTIUNEA B – E.Activitati finantate integral din venituri proprii - Situatie modificarilor in structura activelor nete/ capitalurilor proprii

- lei -

Cod rand	Active nete - Sold la 31 decembrie 20xx	Rezerve din reevaluare (ct.1050100 +1050200 +1050300 +1050400 +1050500)	Fonduri și alte rezerve (ct.1000000+ 1000101+1000201+ 1000202+1000301+ 1000401+1000402+ 1010000+1020101+1020102+ 1020103+1030000+1040101+ 1040102+1040103+ 1060000+1320000+ 1330000)	Surplus/ Deficit cumulat (ct.1170000)	Surplus/ Deficit an curent (ct.1210000)	Total active nete/ capitulari proprii
A	B	1	2	3	4	05=01+02+03+04
1	Active nete					
2	Modificari ale politicii contabile					
3	Soldul retratat					
4	Sold la 1 ianuarie 20xx			932.635,63	-39.677,24	892.958,39
5	Castigul/ pierderea din reevaluarea mijloacelor fixe					

Cod rand	Active nete - Sold la 31 decembrie 20xx	Rezerve din reevaluare (ct.1050100 +1050200 +1050300 +1050400 +1050500)	Fonduri și alte rezerve (ct.1000000+ 1000101+1000201+ 1000202+1000301+ 1000401+1000402+ 1010000+1020101+1020102+ 1020103+1030000+1040101+ 1040102+1040103+ 1060000+1320000+ 1330000)	Surplus/ Deficit cumulat (ct.1170000)	Surplus/ Deficit an curent (ct.1210000)	Total active nete/ capitulari proprii
A	B	1	2	3	4	05=01+02+03+04
6	Fonduri si alte rezerve					
7	Corectii, alte operatiuni			-39.775,06		-39.775,06
8	Rezultatul perioadei (excedent/ deficit)				43.443,35	43.443,35
9	Sold la 31 decembrie 20xx (rd09=rd04+rd05+rd06+rd07+rd08)			892.860,57	3.766,11	896.626,68

SECTIUNEA B – F.Integral venituri proprii - Situatia modificarilor in structura activelor nete/ capitalurilor proprii

- lei -

Cod rand	Active nete - Sold la 31 decembrie 20xx	Rezerve din reevaluare (ct.1050100 +1050200 +1050300 +1050400 +1050500)	Fonduri și alte rezerve (ct.1000000+ 1000101+1000201+ 1000202+1000301+ 1000401+1000402+ 1010000+1020101+1020102+ 1020103+1030000+1040101+ 1040102+1040103+ 1060000+1320000+ 1330000)	Surplus/ Deficit cumulat (ct.1170000)	Surplus/ Deficit an curent (ct.1210000)	Total active nete/ capitulari proprii
A	B	1	2	3	4	05=01+02+03+04
1	Active nete					
2	Modificari ale politicii contabile					
3	Soldul retratat					
4	Sold la 1 ianuarie 20xx			6.663.105,43	4.360.630,58	11.023.736,01
5	Castigul/ pierderea din					

Cod rand	Active nete - Sold la 31 decembrie 20xx	Rezerve din reevaluare (ct.1050100 +1050200 +1050300 +1050400 +1050500)	Fonduri și alte rezerve (ct.1000000+ 1000101+1000201+ 1000202+1000301+ 1000401+1000402+ 1010000+1020101+1020102+ 1020103+1030000+1040101+ 1040102+ 1040103+ 1060000+1320000+ 1330000)	Surplus/ Deficit cumulat (ct.1170000)	Surplus/ Deficit an curent (ct.1210000)	Total active nete/ capitulari proprii
A	B	1	2	3	4	05=01+02+03+04
	reevaluarea mijloacelor fixe					
6	Fonduri și alte rezerve					
7	Corectii, alte operatiuni			4.168.049,58		4.168.049,58
8	Rezultatul perioadei (excedent/ deficit)				-1.809.069,32	-1.809.069,32
9	Sold la 31 decembrie 20xx (rd09=rd04+rd05+rd06+rd07+rd08)			10.831.155,01	2.551.561,26	13.382.716,27

SECTIUNEA B – G.Venituri proprii și subvenții - Situația modificărilor în structura activelor nete/ capitalurilor proprii

- lei -

Cod rand	Active nete - Sold la 31 decembrie 20xx	Rezerve din reevaluare (ct.1050100 +1050200 +1050300 +1050400 +1050500)	Fonduri și alte rezerve (ct.1000000+ 1000101+1000201+ 1000202+1000301+ 1000401+1000402+ 1010000+1020101+ 1020102+ 1020103+1030000+1040101+ 1040102+ 1040103+ 1060000+1320000+ 1330000)	Surplus/ Deficit cumulat (ct.1170000)	Surplus/ Deficit an curent (ct.1210000)	Total active nete/ capitulari proprii
A	B	1	2	3	4	05=01+02+03+04
1	Active nete					
2	Modificari ale politicii contabile					
3	Soldul retratat					
4	Sold la 1 ianuarie 20xx	55.623,11		694.627,79	-93.569,24	656.681,66

Cod rand	Active nete - Sold la 31 decembrie 20xx	Rezerve din reevaluare (ct.1050100 +1050200 +1050300 +1050400+ 1050500)	Fonduri și alte rezerve (ct.1000000+ 1000101+1000201+ 1000202+1000301+ 1000401+1000402+ 1010000+1020101+1020102+ 1020103+1030000+1040101+ 1040102+1040103+ 1060000+1320000+ 1330000)	Surplus/ Deficit cumulat (ct.1170000)	Surplus/ Deficit an curent (ct.1210000)	Total active nete/ capitulari proprii
A	B	1	2	3	4	05=01+02+03+04
5	Castigul/ pierderea din reevaluarea mijloacelor fixe					
6	Fonduri si alte rezerve					
7	Corectii, alte operatiuni			-93.569,24		-93.569,24
8	Rezultatul perioadei (excedent/ deficit)				155.581,74	155.581,74
9	Sold la 31 decembrie 20xx (rd09=rd04+rd05+rd06+rd07+rd0 8)	55.623,11		601.058,55	62.012,50	718.694,16



Nota 35A Active fixe corporale CONSOLIDAT

nivel Ordonator Principal de Conturi

Perioada raportare: DEC-2023

Signature valid
Digitally signed by Ministerul
Finanțelor Publice
Reason: Document MFP

SECTIUNEA A – Informatii generale

Denumire entitate publica: MUNICIPIUL SALONTA

CIF entitate publica: 4593423

Sector Bugetar: 02.Bugetul local (administratie locala)

SECTIUNEA B – A.Integral de la buget – ACTIVE FIXE CORPORALE AMORTIZABILE

Cod curs	Explicatii	Terminii (cl.2110110)	Amortizabil si reversibil (cl.2110200)	Total C=3+1+15+ Cot.6+C.7 (C.2+3+C.4+ C.5+C.10+C. 11)	Construcții dumoni publice (cl.2120101)	Cimentele drumuri industrialie si agricole (cl.2120102)	Construcții laboratoare si pentru transport marfuri (cl.2120201)	Construcții poduri poduri si pasarele si viaductii pentru transport marfuri si pasarele viaductii (cl.2120301)	Construcții tuneluri (cl.2120401)	Construcții piste pentru aeroplanuri si platforme de stationare pentru avioane si autoturisme si construcții aerportuar (cl.2120501)	Construcții canale pentru navigabile (cl.2120601)	Construcții alte active fixe incalzire si grijă construcții (cl.2120001)	Echipamente tehnologica (masini, utilaje si instalatii de foc) (cl.2130100)	Aparate si instalatii de masurare, control si reglare (cl. 2130200)	Mijloace de transport (cl. 2130300)	Amplasii si plasma (cl.2130400)	Mobiler, aparatura birotica echipamente de protectie a valarii unice si valabile si alte active fixe corporale (cl.2140000)	Alte active fixe (statui) (cl. 2150000)	Active fixe corporale in curs de executie (cl. 2160000)	Total
A	B	1	2	3	4	5	6	7	8	9	10	11	12	13	14	15	16	17	18	19=1+2+3+ 12+13+14+ 15+16+17+18
1	Sold initial	0,00	0,00	20.030.532,73	0,00	0,00	0,00	0,00	0,00	0,00	0,00	20.030.532,73	3.513.401,95	245.083,02	1.110.948,61	0,00	2.869.129,68	0,00	0,00	27.769.095,99
2	Cresteri	0,00	0,00	0,00	0,00	0,00	0,00	0,00	0,00	0,00	0,00	0,00	0,00	0,00	0,00	0,00	0,00	0,00	0,00	0,00
3	Diferente din reevaluare	0,00	0,00	4.735.097,89	0,00	0,00	0,00	0,00	0,00	0,00	0,00	4.735.097,89	0,00	0,00	0,00	0,00	0,00	0,00	0,00	4.735.097,89
4	Achizitii	0,00	0,00	0,00	0,00	0,00	0,00	0,00	0,00	0,00	0,00	0,00	533.443,03	30.158,17	108.443,31	0,00	183.146,55	0,00	0,00	855.191,06
5	Reclasificari	0,00	0,00	669.726,44	0,00	0,00	0,00	0,00	0,00	0,00	0,00	669.726,44	488.008,65	4.357,11	194.413,99	0,00	306.046,01	0,00	0,00	1.662.552,20
6	Aditii (investitii, modernizari, reparatii capitale, consolidari)	0,00	0,00	88.606,18	0,00	0,00	0,00	0,00	0,00	0,00	0,00	88.606,18	0,00	0,00	0,00	0,00	0,00	0,00	0,00	88.606,18
7	Transfer cu titlu gratuit	0,00	0,00	0,00	0,00	0,00	0,00	0,00	0,00	0,00	0,00	0,00	0,00	0,00	0,00	0,00	0,00	0,00	0,00	0,00
8	Alte cai (donatii, etc.)	0,00	0,00	0,00	0,00	0,00	0,00	0,00	0,00	0,00	0,00	0,00	0,00	0,00	0,00	0,00	0,00	0,00	0,00	0,00
9	Total B=3+4+5+6+7+8	0,00	0,00	5.493.430,51	0,00	0,00	0,00	0,00	0,00	0,00	0,00	5.493.430,51	1.021.451,68	34.515,28	302.857,30	0,00	489.192,56	0,00	0,00	7.341.447,33
10	Descresceni	0,00	0,00	0,00	0,00	0,00	0,00	0,00	0,00	0,00	0,00	0,00	0,00	0,00	0,00	0,00	0,00	0,00	0,00	0,00
11	Diferente din reevaluare	0,00	0,00	72.783,95	0,00	0,00	0,00	0,00	0,00	0,00	0,00	72.783,95	0,00	0,00	0,00	0,00	0,00	0,00	0,00	72.783,95
12	Eliminare amortizare	0,00	0,00	0,00	0,00	0,00	0,00	0,00	0,00	0,00	0,00	0,00	0,00	0,00	0,00	0,00	0,00	0,00	0,00	0,00
13	Vanzar	0,00	0,00	797.431,21	0,00	0,00	0,00	0,00	0,00	0,00	0,00	797.431,21	0,00	0,00	0,00	0,00	0,00	0,00	0,00	797.431,21
14	Reclasificari	0,00	0,00	55.631,37	0,00	0,00	0,00	0,00	0,00	0,00	0,00	55.631,37	287.129,81	0,00	81.546,70	0,00	605.234,37	0,00	0,00	1.009.542,05
15	Dezmembrari, casari	0,00	0,00	6.317,00	0,00	0,00	0,00	0,00	0,00	0,00	0,00	6.317,00	2.750,00	0,00	0,00	0,00	4,75	0,00	0,00	9.071,75
16	Transfer cu titlu gratuit	0,00	0,00	0,00	0,00	0,00	0,00	0,00	0,00	0,00	0,00	0,00	0,00	0,00	0,00	0,00	0,00	0,00	0,00	0,00
17	Alte cai (donatii, etc.)	0,00	0,00	0,00	0,00	0,00	0,00	0,00	0,00	0,00	0,00	0,00	0,00	0,00	0,00	0,00	1.826,00	0,00	0,00	1.826,00
18	Total 18=11+12+13+14+15+16+17	0,00	0,00	932.163,53	0,00	0,00	0,00	0,00	0,00	0,00	0,00	932.163,53	269.879,61	0,00	81.546,70	0,00	607.065,12	0,00	0,00	1.890.654,96

Ced. rand	Explicatii	Construcții (ct. 2120101, ct. 2120102, ct. 2120201, ct. 2120301, ct. 2120401, ct. 2120501, ct. 2120501, ct. 2120901)																		
		1	2	3	4	5	6	7	8	9	10	11	12	13	14	15	16	17	18	19=1+2+3+12+13+14+15+16+17+18
A	B	1	2	3	4	5	6	7	8	9	10	11	12	13	14	15	16	17	18	19=1+2+3+12+13+14+15+16+17+18
19	Sold final (19=1+9-18)	0,00	0,00	24.591.799,71	0,00	0,00	0,00	0,00	0,00	0,00	0,00	24.591.799,71	4.264.974,02	279.598,30	1.332.259,21	0,00	2.751.257,12	0,00	0,00	33.219.888,36
20	Amortizare (ct. 2810100, ct. 2810200, ct. 2810300, ct. 2810400)	0,00	0,00	0,00	0,00	0,00	0,00	0,00	0,00	0,00	0,00	0,00	0,00	0,00	0,00	0,00	0,00	0,00	0,00	0,00
21	Sold initial	0,00	0,00	8.668.168,01	0,00	0,00	0,00	0,00	0,00	0,00	0,00	8.668.168,01	2.047.654,92	101.935,85	963.708,11	0,00	2.246.189,22	0,00	0,00	14.027.656,11
22	Cresteri	0,00	0,00	18.736.872,02	0,00	0,00	0,00	0,00	0,00	0,00	0,00	18.736.872,02	1.488.472,05	92.887,51	1.057.811,85	0,00	1.564.408,23	0,00	0,00	22.940.451,66
23	Reduceri	0,00	0,00	14.297.370,77	0,00	0,00	0,00	0,00	0,00	0,00	0,00	14.297.370,77	809.776,43	89.439,65	879.296,78	0,00	1.783.392,25	0,00	0,00	17.859.275,88
24	Sold final (24=21+22-23)	0,00	0,00	13.107.669,26	0,00	0,00	0,00	0,00	0,00	0,00	0,00	13.107.669,26	2.726.350,54	105.383,71	1.142.223,18	0,00	2.027.205,20	0,00	0,00	19.108.831,89
25	Ajustari de depreciatii (ct. 2910100, ct. 2910200, ct. 2910300, ct. 2910400)	0,00	0,00	0,00	0,00	0,00	0,00	0,00	0,00	0,00	0,00	0,00	0,00	0,00	0,00	0,00	0,00	0,00	0,00	0,00
26	Sold initial	0,00	0,00	0,00	0,00	0,00	0,00	0,00	0,00	0,00	0,00	0,00	0,00	0,00	0,00	0,00	0,00	0,00	0,00	0,00
27	Cresteri	0,00	0,00	0,00	0,00	0,00	0,00	0,00	0,00	0,00	0,00	0,00	0,00	0,00	0,00	0,00	0,00	0,00	0,00	0,00
28	Reduceri	0,00	0,00	0,00	0,00	0,00	0,00	0,00	0,00	0,00	0,00	0,00	0,00	0,00	0,00	0,00	0,00	0,00	0,00	0,00
29	Sold final (29=26+27-28)	0,00	0,00	0,00	0,00	0,00	0,00	0,00	0,00	0,00	0,00	0,00	0,00	0,00	0,00	0,00	0,00	0,00	0,00	0,00
30	Valoare contabilă netă (30=19-24-29)	0,00	0,00	11.484.130,45	0,00	0,00	0,00	0,00	0,00	0,00	0,00	11.484.130,45	1.538.623,48	174.214,59	190.036,03	0,00	724.051,92	0,00	0,00	14.111.056,47

SECTIUNEA C – A. Integral de la buget – ACTIVE FIXE CORPORALE NEAMORTIZABILE

Cod rând	Explicatii	Construcții (ct. 2120101, ct. 2120102, ct. 2120201, ct. 2120301, ct. 214001, ct. 2140501, ct. 2140501, ct. 2140501)																		
		1	2	3	4	5	6	7	8	9	10	11	12	13	14	15	16	17	18	19=1+2+3+ 12+13+14+ 15+16+17+18
31	Sold initial	71.920.752,43	14.349.039,75	160.680.202,8	0,00	0,00	0,00	0,00	0,00	0,00	0,00	160.680.202,8	28.816.927,38	0,00	0,00	0,00	0,00	0,00	50.285.967,01	326.053.881,85
32	Cresteri	0,00	0,00	0,00	0,00	0,00	0,00	0,00	0,00	0,00	0,00	0,00	0,00	0,00	0,00	0,00	0,00	0,00	0,00	0,00
33	Diferente din reevaluare	246.570.312,83	0,00	143.504.561,14	52.845.545,18	0,00	0,00	1.492.597,27	0,00	0,00	0,00	89.165.418,69	6.200,00	0,00	0,00	0,00	0,00	0,00	0,00	390.081.073,97
34	Achiziții	0,00	0,00	946.901,13	0,00	0,00	0,00	0,00	0,00	0,00	0,00	946.901,13	616.698,70	0,00	0,00	0,00	0,00	0,00	28.381.661,35	29.945.261,18
35	Reclasificari	151.289,52	0,00	86.980.900,44	55.330.940,57	0,00	0,00	568.788,73	0,00	0,00	0,00	31.081.171,14	0,00	0,00	0,00	0,00	0,00	0,00	0,00	87.132.189,96
36	Asili (investiții, modernizari, reparatii capitale, consolidari)	0,00	0,00	6.295.289,59	0,00	0,00	0,00	0,00	0,00	0,00	0,00	6.295.289,59	0,00	0,00	0,00	0,00	0,00	0,00	0,00	6.295.289,59
37	Transferi cu titlu gratuit	0,00	0,00	8.141.390,58	0,00	0,00	0,00	0,00	0,00	0,00	0,00	8.141.390,58	0,00	0,00	0,00	0,00	0,00	0,00	0,00	8.141.390,58
38	Alte cai (donatii, etc.)	1.290,00	0,00	0,00	0,00	0,00	0,00	0,00	0,00	0,00	0,00	0,00	350.000,00	0,00	0,00	0,00	0,00	0,00	0,00	351.290,00
39	Total (rd39=rd33+rd34+rd35+rd36+rd37+rd38)	246.722.892,35	0,00	245.869.042,88	108.176.485,75	0,00	0,00	2.061.386,00	0,00	0,00	0,00	135.631.171,14	972.898,70	0,00	0,00	0,00	0,00	0,00	28.381.661,35	521.946.495,28
40	Descresteri	0,00	0,00	0,00	0,00	0,00	0,00	0,00	0,00	0,00	0,00	0,00	0,00	0,00	0,00	0,00	0,00	0,00	0,00	0,00
41	Diferente din reevaluare	6.433.527,58	1.043,08	10.827.254,37	0,00	0,00	0,00	0,00	0,00	0,00	0,00	10.827.254,37	0,00	0,00	0,00	0,00	0,00	0,00	0,00	17.261.825,03
42	Eliminare amortizate	0,00	0,00	0,00	0,00	0,00	0,00	0,00	0,00	0,00	0,00	0,00	0,00	0,00	0,00	0,00	0,00	0,00	0,00	0,00
43	Vanzari	317.670,00	0,00	0,00	0,00	0,00	0,00	0,00	0,00	0,00	0,00	0,00	0,00	0,00	0,00	0,00	0,00	0,00	0,00	317.670,00
44	Reclasificari	6.473.623,52	14.347.996,67	40.449.848,47	0,00	0,00	0,00	0,00	0,00	0,00	0,00	40.449.848,47	28.037.388,66	0,00	0,00	0,00	0,00	0,00	0,00	89.308.857,32
45	Dezmembrari, casarii	0,00	0,00	0,00	0,00	0,00	0,00	0,00	0,00	0,00	0,00	0,00	0,00	0,00	0,00	0,00	0,00	0,00	0,00	0,00
46	Transferi cu titlu gratuit	0,00	0,00	0,00	0,00	0,00	0,00	0,00	0,00	0,00	0,00	0,00	0,00	0,00	0,00	0,00	0,00	0,00	0,00	0,00
47	Alte cai (donatii, etc.)	0,00	0,00	0,00	0,00	0,00	0,00	0,00	0,00	0,00	0,00	0,00	0,00	0,00	0,00	0,00	0,00	0,00	23.888.183,32	23.888.183,32
48	Total (rd48=rd41+rd42+rd43+rd44+rd45+rd46+rd47)	13.224.821,10	14.349.039,75	51.277.102,84	0,00	0,00	0,00	0,00	0,00	0,00	0,00	51.277.102,84	28.037.388,66	0,00	0,00	0,00	0,00	0,00	23.888.183,32	130.776.535,67
49	Sold final (rd49=rd31+rd39-rd48)	305.418.823,68	0,00	355.272.141,32	108.176.485,75	0,00	0,00	2.061.386,00	0,00	0,00	0,00	245.034.269,57	1.752.431,42	0,00	0,00	0,00	0,00	0,00	54.780.445,04	717.223.841,46
50	Amortizare	0,00	0,00	0,00	0,00	0,00	0,00	0,00	0,00	0,00	0,00	0,00	0,00	0,00	0,00	0,00	0,00	0,00	0,00	0,00
51	Sold initial amortizate	0,00	0,00	0,00	0,00	0,00	0,00	0,00	0,00	0,00	0,00	0,00	0,00	0,00	0,00	0,00	0,00	0,00	0,00	0,00
52	Cresteri	0,00	0,00	0,00	0,00	0,00	0,00	0,00	0,00	0,00	0,00	0,00	0,00	0,00	0,00	0,00	0,00	0,00	0,00	0,00
53	Reduceri	0,00	0,00	0,00	0,00	0,00	0,00	0,00	0,00	0,00	0,00	0,00	0,00	0,00	0,00	0,00	0,00	0,00	0,00	0,00
54	Sold final (rd54 = rd51+rd52-rd53)	0,00	0,00	0,00	0,00	0,00	0,00	0,00	0,00	0,00	0,00	0,00	0,00	0,00	0,00	0,00	0,00	0,00	0,00	0,00
55	Ajustari de depreciere	0,00	0,00	0,00	0,00	0,00	0,00	0,00	0,00	0,00	0,00	0,00	0,00	0,00	0,00	0,00	0,00	0,00	0,00	0,00
56	Sold initial	0,00	0,00	0,00	0,00	0,00	0,00	0,00	0,00	0,00	0,00	0,00	0,00	0,00	0,00	0,00	0,00	0,00	0,00	0,00
57	Cresteri	0,00	0,00	0,00	0,00	0,00	0,00	0,00	0,00	0,00	0,00	0,00	0,00	0,00	0,00	0,00	0,00	0,00	0,00	0,00
58	Reduceri	0,00	0,00	0,00	0,00	0,00	0,00	0,00	0,00	0,00	0,00	0,00	0,00	0,00	0,00	0,00	0,00	0,00	0,00	0,00
59	Sold final (rd59=rd56+rd57-rd58)	0,00	0,00	0,00	0,00	0,00	0,00	0,00	0,00	0,00	0,00	0,00	0,00	0,00	0,00	0,00	0,00	0,00	0,00	0,00

Contracte (ct.210101, ct.210102, ct.210201, ct.210301, ct.210401, ct.210501, ct.210601, ct.210901)																				
Cod land	Explicati	Terenuri (ct.211010)	Amplasari in terenuri (ct. 211020)	Total C&S = C04+C05+ C06+C07+ C08+C09+ C10	Construcții dumoni propietate (ct.212010)	Contenut dumoni industriali si agricole (ct.212010)	Construcții infostator si parcuri transport feroviar (ct.212010)	Construcții poduri, podet si viaducte pentru transport feroviar si rutier viaducte (ct.212030)	Construcții unilor (ct.212040)	Construcții pentru obținerea de energie pentru industria si agricultura si construcții aerospaziale (ct.212050)	Construcții sanare pentru navigatie (ct.212060)	Construcții alte active fixe instalate in gura canalului (ct.212080)	Equipamente tehnologice (locuri, utilaje si instalati de lucru) (ct.213010)	Aparate si instalati de masurare control si reglare (ct. 213010)	Mijloace de transport (ct. 213030)	Animale si plantati (ct.213040)	Mobilier, aparatura de birou, echipamente de productie si valori unare si material de alte active fixe corporale (ct.214000)	Alte active ale statului (ct. 215000)	Active fixe corporale in curs de executie (ct. 216000)	Total
A	B	1	2	3	4	5	6	7	8	9	10	11	12	13	14	15	16	17	18	19=1+2+3+ 12+13+14+ 15+16+17+18
60	Valoarea contabila neta (rd50=rd49-rd54-rd59=rd61+rd62+rd63+rd64+65+66)	305.418.823,68	0,00	355.272.141,32	108.176.485,75	0,00	0,00	2.061.386,00	0,00	0,00	0,00	245.034.269,57	1.752.431,42	0,00	0,00	0,00	0,00	0,00	54.780.445,04	717.223.841,46
61	Fondul bunurilor care alcatuiesc comeniul public al statului (ct. 1010000)	0,00	0,00	0,00	0,00	0,00	0,00	0,00	0,00	0,00	0,00	0,00	0,00	0,00	0,00	0,00	0,00	0,00	0,00	0,00
62	Fondul bunurilor care alcatuiesc comeniul privat al statului (ct. 1020101)	0,00	0,00	0,00	0,00	0,00	0,00	0,00	0,00	0,00	0,00	0,00	0,00	0,00	0,00	0,00	0,00	0,00	0,00	0,00
63	Fondul bunurilor care alcatuiesc proprietatea privata a institutiei publice (ct.1020102)	0,00	0,00	0,00	0,00	0,00	0,00	0,00	0,00	0,00	0,00	0,00	0,00	0,00	0,00	0,00	0,00	0,00	0,00	0,00
64	Fondul bunurilor care alcatuiesc domeniul public al unitatii administrativ - teritoriale(ct. 1030000)	170.473.953,76	0,00	355.272.141,32	108.176.485,75	0,00	0,00	2.061.386,00	0,00	0,00	0,00	245.034.269,57	1.752.431,42	0,00	0,00	0,00	0,00	0,00	0,00	527.498.526,50
65	Fondul bunurilor care alcatuiesc domeniul privat al unitatii administrativ - teritoriale(ct. 1040101)	134.944.869,92	0,00	0,00	0,00	0,00	0,00	0,00	0,00	0,00	0,00	0,00	0,00	0,00	0,00	0,00	0,00	0,00	0,00	134.944.869,92
66	Fondul bunurilor care alcatuiesc proprietatea privata a institutiei publice din administratia locala (ct. 1040102)	0,00	0,00	0,00	0,00	0,00	0,00	0,00	0,00	0,00	0,00	0,00	0,00	0,00	0,00	0,00	0,00	0,00	0,00	0,00
67	TOTAL GENERAL (rd 67=rd.30+rd.60)	305.418.823,68	0,00	366.756.271,77	108.176.485,75	0,00	0,00	2.061.386,00	0,00	0,00	0,00	256.518.400,22	3.291.054,90	174.214,59	190.036,03	0,00	724.051,92	0,00	54.780.445,04	731.334.887,93

SECTIUNEA B – E.Activitati finantate integral din venituri proprii – ACTIVE FIXE CORPORALE AMORTIZABILE

Cod rand	Explicatii	Construții (ct. 2120101, ct. 2120102, ct. 2120201, ct. 2120301, ct. 2140401, ct. 2120501, ct. 2120601, ct. 2120801)																		
		1	2	3	4	5	6	7	8	9	10	11	12	13	14	15	16	17	18	19=1+2+3+12+13+14+15+16+17+18
1	Sold initial	0,00	0,00	168.583,00	0,00	0,00	0,00	0,00	0,00	0,00	0,00	168.583,00	7.000,00	0,00	276.891,82	37.658,14	0,00	0,00	0,00	490.132,96
2	Cresteri	0,00	0,00	0,00	0,00	0,00	0,00	0,00	0,00	0,00	0,00	0,00	0,00	0,00	0,00	0,00	0,00	0,00	0,00	0,00
3	Diferente din reevaluare	0,00	0,00	0,00	0,00	0,00	0,00	0,00	0,00	0,00	0,00	0,00	0,00	0,00	0,00	0,00	0,00	0,00	0,00	0,00
4	Achizitii	0,00	0,00	0,00	0,00	0,00	0,00	0,00	0,00	0,00	0,00	0,00	0,00	0,00	0,00	0,00	0,00	0,00	0,00	0,00
5	Reclassificari	0,00	0,00	0,00	0,00	0,00	0,00	0,00	0,00	0,00	0,00	0,00	0,00	0,00	0,00	0,00	0,00	0,00	0,00	0,00
6	Aditii (investitii, modernizari, reparatii capitale, consolidari)	0,00	0,00	0,00	0,00	0,00	0,00	0,00	0,00	0,00	0,00	0,00	0,00	0,00	0,00	0,00	0,00	0,00	0,00	0,00
7	Transfer cu titlu gratuit	0,00	0,00	0,00	0,00	0,00	0,00	0,00	0,00	0,00	0,00	0,00	0,00	0,00	0,00	0,00	0,00	0,00	0,00	0,00
8	Alte cai donatii, etc.)	0,00	0,00	0,00	0,00	0,00	0,00	0,00	0,00	0,00	0,00	0,00	0,00	0,00	0,00	0,00	0,00	0,00	0,00	0,00
9	Total (9=3+4+5+6+7+8)	0,00	0,00	0,00	0,00	0,00	0,00	0,00	0,00	0,00	0,00	0,00	0,00	0,00	0,00	0,00	0,00	0,00	0,00	0,00
10	Descrasteri	0,00	0,00	0,00	0,00	0,00	0,00	0,00	0,00	0,00	0,00	0,00	0,00	0,00	0,00	0,00	0,00	0,00	0,00	0,00
11	Diferente din reevaluare	0,00	0,00	0,00	0,00	0,00	0,00	0,00	0,00	0,00	0,00	0,00	0,00	0,00	0,00	0,00	0,00	0,00	0,00	0,00
12	Eliminare amortizata	0,00	0,00	0,00	0,00	0,00	0,00	0,00	0,00	0,00	0,00	0,00	0,00	0,00	0,00	0,00	0,00	0,00	0,00	0,00
13	Vanzar	0,00	0,00	0,00	0,00	0,00	0,00	0,00	0,00	0,00	0,00	0,00	0,00	0,00	0,00	0,00	0,00	0,00	0,00	0,00
14	Reclassificari	0,00	0,00	0,00	0,00	0,00	0,00	0,00	0,00	0,00	0,00	0,00	0,00	0,00	0,00	0,00	0,00	0,00	0,00	0,00
15	Dezmembrari, casari	0,00	0,00	0,00	0,00	0,00	0,00	0,00	0,00	0,00	0,00	0,00	0,00	0,00	0,00	0,00	0,00	0,00	0,00	0,00
16	Transfer cu titlu gratuit	0,00	0,00	0,00	0,00	0,00	0,00	0,00	0,00	0,00	0,00	0,00	0,00	0,00	0,00	0,00	0,00	0,00	0,00	0,00
17	Alte cai donatii, etc.)	0,00	0,00	0,00	0,00	0,00	0,00	0,00	0,00	0,00	0,00	0,00	0,00	0,00	0,00	0,00	0,00	0,00	0,00	0,00
18	Total (18=11+12+13+14+15+16+17)	0,00	0,00	0,00	0,00	0,00	0,00	0,00	0,00	0,00	0,00	0,00	0,00	0,00	0,00	0,00	0,00	0,00	0,00	0,00
19	Sold final (19=1+9-18)	0,00	0,00	168.583,00	0,00	0,00	0,00	0,00	0,00	0,00	0,00	168.583,00	7.000,00	0,00	276.891,82	37.658,14	0,00	0,00	0,00	490.132,96
20	Amortizare (ct.2810100, ct.2810200, ct.2810300, ct.2810400)	0,00	0,00	0,00	0,00	0,00	0,00	0,00	0,00	0,00	0,00	0,00	0,00	0,00	0,00	0,00	0,00	0,00	0,00	0,00
21	Sold initial	0,00	0,00	7.024,28	0,00	0,00	0,00	0,00	0,00	0,00	0,00	7.024,28	7.000,00	0,00	80.472,96	37.658,14	0,00	0,00	0,00	132.155,38
22	Cresteri	0,00	0,00	7.493,40	0,00	0,00	0,00	0,00	0,00	0,00	0,00	7.493,40	0,00	0,00	85.472,96	0,00	0,00	0,00	0,00	72.966,36
23	Reduceri	0,00	0,00	0,00	0,00	0,00	0,00	0,00	0,00	0,00	0,00	0,00	0,00	0,00	0,00	0,00	0,00	0,00	0,00	0,00
24	Sold final (24=21+22-23)	0,00	0,00	14.517,68	0,00	0,00	0,00	0,00	0,00	0,00	0,00	14.517,68	7.000,00	0,00	145.945,92	37.658,14	0,00	0,00	0,00	205.121,74
25	Ajustari de depreciati (ct.2910100, ct.2910200, ct.2910300, ct.2910400)	0,00	0,00	0,00	0,00	0,00	0,00	0,00	0,00	0,00	0,00	0,00	0,00	0,00	0,00	0,00	0,00	0,00	0,00	0,00
26	Sold initial	0,00	0,00	0,00	0,00	0,00	0,00	0,00	0,00	0,00	0,00	0,00	0,00	0,00	0,00	0,00	0,00	0,00	0,00	0,00
27	Cresteri	0,00	0,00	0,00	0,00	0,00	0,00	0,00	0,00	0,00	0,00	0,00	0,00	0,00	0,00	0,00	0,00	0,00	0,00	0,00
28	Reduceri	0,00	0,00	0,00	0,00	0,00	0,00	0,00	0,00	0,00	0,00	0,00	0,00	0,00	0,00	0,00	0,00	0,00	0,00	0,00
29	Sold final (29=26+27-28)	0,00	0,00	0,00	0,00	0,00	0,00	0,00	0,00	0,00	0,00	0,00	0,00	0,00	0,00	0,00	0,00	0,00	0,00	0,00

Cod func	Explicati	Construcții (cl. 210101, cl. 210102, cl. 210201, cl. 210203, cl. 210401, cl. 210501, cl. 210601, cl. 210901)																			
		Terenuri (cl. 211010)	Amplasamente (cl. 211020)	Tronci (cl. 211030, cl. 211040, cl. 211050, cl. 211060)	Construcții din beton (cl. 212010)	Componente din beton (cl. 212010)	Construcții din beton (cl. 212020)	Construcții din beton (cl. 212030)	Construcții din beton (cl. 212040)	Construcții din beton (cl. 212050)	Construcții din beton (cl. 212060)	Construcții din beton (cl. 212070)	Construcții din beton (cl. 212080)	Construcții din beton (cl. 212090)	Echipe de lucru (cl. 213010)	Construcții din beton (cl. 213020)	Construcții din beton (cl. 213030)	Construcții din beton (cl. 213040)	Construcții din beton (cl. 213050)	Construcții din beton (cl. 213060)	Construcții din beton (cl. 213070)
A	B	1	2	3	4	5	6	7	8	9	10	11	12	13	14	15	16	17	18	19=1+2+3+12+13+14+15+16+17+18	
30	Valoare contabilă (30=19-24-29)	0,00	0,00	154.065,32	0,00	0,00	0,00	0,00	0,00	0,00	0,00	154.065,32	0,00	0,00	130.945,90	0,00	0,00	0,00	0,00	285.011,22	

SECTIUNEA C – E.Activitati finantate integral din venituri proprii – ACTIVE FIXE CORPORALE NEAMORTIZABILE

Cod unitate	Explicatii	TVA (rd1) (ct.2120100)	Amortizari la termen (ct.2130000)	Construcții (ct.2120101, ct.2120102, ct.2120201, ct.2120202, ct.2140401, ct.2140402, ct.2140403, ct.2140404, ct.2140405, ct.2140406, ct.2140407, ct.2140408, ct.2140409, ct.2140410)										Echipamente tehnologice (tractoare, utilaje și instalații de funcționare) (ct.2130100)	Aparatură instalată de măsurare, control și reglare (ct.2130200)	Mijloace de transport (ct.2130300)	Activități și plătibile (ct.2130400)	Mobiliu, aparatură leniteră și echipamente de protecție (inclusiv mașinile și alte active fixe corporale) (ct.2130500)	Alte active ale societății (ct.2130600)	Active fixe corporale în curs de execuție (ct.2130700)	Total
				Total (ct.2140401+ct.2140402+ct.2140403+ct.2140404+ct.2140405+ct.2140406+ct.2140407+ct.2140408+ct.2140409+ct.2140410)	Construcții pentru activități agricole (ct.2120101)	Construcții pentru activități industriale (ct.2120102)	Construcții pentru activități comerciale (ct.2120201)	Construcții pentru activități culturale (ct.2120202)	Construcții pentru activități de servicii (ct.2120203)	Construcții pentru activități de servicii (ct.2120204)	Construcții pentru activități de servicii (ct.2120205)	Construcții pentru activități de servicii (ct.2120206)	Construcții pentru activități de servicii (ct.2120207)								
A	B	1	2	3	4	5	6	7	8	9	10	11	12	13	14	15	16	17	18	19=1+2+3+12+13+14+15+16+17+18	
31	Sold inițial	0,00	0,00	0,00	0,00	0,00	0,00	0,00	0,00	0,00	0,00	0,00	0,00	0,00	0,00	0,00	0,00	0,00	0,00	0,00	
32	Cresteri	0,00	0,00	0,00	0,00	0,00	0,00	0,00	0,00	0,00	0,00	0,00	0,00	0,00	0,00	0,00	0,00	0,00	0,00	0,00	
33	Diferențe din reevaluare	0,00	0,00	0,00	0,00	0,00	0,00	0,00	0,00	0,00	0,00	0,00	0,00	0,00	0,00	0,00	0,00	0,00	0,00	0,00	
34	Achiziții	0,00	0,00	0,00	0,00	0,00	0,00	0,00	0,00	0,00	0,00	0,00	0,00	0,00	0,00	0,00	0,00	0,00	0,00	0,00	
35	Reclasificari	0,00	0,00	0,00	0,00	0,00	0,00	0,00	0,00	0,00	0,00	0,00	0,00	0,00	0,00	0,00	0,00	0,00	0,00	0,00	
36	Aditii (investitii, modernizari, reparatii capitale, consolidari)	0,00	0,00	0,00	0,00	0,00	0,00	0,00	0,00	0,00	0,00	0,00	0,00	0,00	0,00	0,00	0,00	0,00	0,00	0,00	
37	Transfer cu titlu gratuit	0,00	0,00	0,00	0,00	0,00	0,00	0,00	0,00	0,00	0,00	0,00	0,00	0,00	0,00	0,00	0,00	0,00	0,00	0,00	
38	Alte cazuri (donatii, etc.)	0,00	0,00	0,00	0,00	0,00	0,00	0,00	0,00	0,00	0,00	0,00	0,00	0,00	0,00	0,00	0,00	0,00	0,00	0,00	
39	Total (rd39=rd33+rd34+rd35+rd36+rd37+rd38)	0,00	0,00	0,00	0,00	0,00	0,00	0,00	0,00	0,00	0,00	0,00	0,00	0,00	0,00	0,00	0,00	0,00	0,00	0,00	
40	Descresceti	0,00	0,00	0,00	0,00	0,00	0,00	0,00	0,00	0,00	0,00	0,00	0,00	0,00	0,00	0,00	0,00	0,00	0,00	0,00	
41	Diferențe din reevaluare	0,00	0,00	0,00	0,00	0,00	0,00	0,00	0,00	0,00	0,00	0,00	0,00	0,00	0,00	0,00	0,00	0,00	0,00	0,00	
42	Eliminare amortizare	0,00	0,00	0,00	0,00	0,00	0,00	0,00	0,00	0,00	0,00	0,00	0,00	0,00	0,00	0,00	0,00	0,00	0,00	0,00	
43	Vanzari	0,00	0,00	0,00	0,00	0,00	0,00	0,00	0,00	0,00	0,00	0,00	0,00	0,00	0,00	0,00	0,00	0,00	0,00	0,00	
44	Reclasificari	0,00	0,00	0,00	0,00	0,00	0,00	0,00	0,00	0,00	0,00	0,00	0,00	0,00	0,00	0,00	0,00	0,00	0,00	0,00	
45	Dezmembrari, casari	0,00	0,00	0,00	0,00	0,00	0,00	0,00	0,00	0,00	0,00	0,00	0,00	0,00	0,00	0,00	0,00	0,00	0,00	0,00	
46	Transfer cu titlu gratuit	0,00	0,00	0,00	0,00	0,00	0,00	0,00	0,00	0,00	0,00	0,00	0,00	0,00	0,00	0,00	0,00	0,00	0,00	0,00	
47	Alte cazuri (donatii, etc.)	0,00	0,00	0,00	0,00	0,00	0,00	0,00	0,00	0,00	0,00	0,00	0,00	0,00	0,00	0,00	0,00	0,00	0,00	0,00	
48	Total (rd48=rd41+rd42+rd43+rd44+rd45+rd46+rd47)	0,00	0,00	0,00	0,00	0,00	0,00	0,00	0,00	0,00	0,00	0,00	0,00	0,00	0,00	0,00	0,00	0,00	0,00	0,00	
49	Sold final (rd49=rd31+rd39-rd48)	0,00	0,00	0,00	0,00	0,00	0,00	0,00	0,00	0,00	0,00	0,00	0,00	0,00	0,00	0,00	0,00	0,00	0,00	0,00	
50	Amortizare	0,00	0,00	0,00	0,00	0,00	0,00	0,00	0,00	0,00	0,00	0,00	0,00	0,00	0,00	0,00	0,00	0,00	0,00	0,00	
51	Sold inițial amortizare	0,00	0,00	0,00	0,00	0,00	0,00	0,00	0,00	0,00	0,00	0,00	0,00	0,00	0,00	0,00	0,00	0,00	0,00	0,00	
52	Cresteri	0,00	0,00	0,00	0,00	0,00	0,00	0,00	0,00	0,00	0,00	0,00	0,00	0,00	0,00	0,00	0,00	0,00	0,00	0,00	
53	Reduceri	0,00	0,00	0,00	0,00	0,00	0,00	0,00	0,00	0,00	0,00	0,00	0,00	0,00	0,00	0,00	0,00	0,00	0,00	0,00	
54	Sold final (rd54=rd51+rd52-rd53)	0,00	0,00	0,00	0,00	0,00	0,00	0,00	0,00	0,00	0,00	0,00	0,00	0,00	0,00	0,00	0,00	0,00	0,00	0,00	
55	Ajustari de depreciere	0,00	0,00	0,00	0,00	0,00	0,00	0,00	0,00	0,00	0,00	0,00	0,00	0,00	0,00	0,00	0,00	0,00	0,00	0,00	
56	Sold inițial	0,00	0,00	0,00	0,00	0,00	0,00	0,00	0,00	0,00	0,00	0,00	0,00	0,00	0,00	0,00	0,00	0,00	0,00	0,00	
57	Cresteri	0,00	0,00	0,00	0,00	0,00	0,00	0,00	0,00	0,00	0,00	0,00	0,00	0,00	0,00	0,00	0,00	0,00	0,00	0,00	
58	Reduceri	0,00	0,00	0,00	0,00	0,00	0,00	0,00	0,00	0,00	0,00	0,00	0,00	0,00	0,00	0,00	0,00	0,00	0,00	0,00	
59	Sold final (rd59=rd56+rd57-rd58)	0,00	0,00	0,00	0,00	0,00	0,00	0,00	0,00	0,00	0,00	0,00	0,00	0,00	0,00	0,00	0,00	0,00	0,00	0,00	
60	Valoarea contabilă netă	0,00	0,00	0,00	0,00	0,00	0,00	0,00	0,00	0,00	0,00	0,00	0,00	0,00	0,00	0,00	0,00	0,00	0,00	0,00	

Cod stat	Explicata	Terenuri (ct.2110100)	Amplasamente bunuri (ct. 2110200)	Construcții (ct. 2120100, ct. 2120200, ct. 2120300, ct. 2120400, ct. 2120500, ct. 2120600, ct. 2120700, ct. 2120800, ct. 2120900)																	Total
				Total Col.3 Col.4+Col.5 Col.6+Col.7 Col.8+Col. 9+Col.10+C ol.11)	Construcții dramatic Publice (ct.2120100)	Construcții dramatic privat (ct.2120100)	Construcții dramatic privat (ct.2120200)	Construcții dramatic privat (ct.2120300)	Construcții dramatic privat (ct.2120400)	Construcții dramatic privat (ct.2120500)	Construcții dramatic privat (ct.2120600)	Construcții dramatic privat (ct.2120700)	Construcții dramatic privat (ct.2120800)	Construcții dramatic privat (ct.2120900)	Construcții dramatic privat (ct.2121000)	Construcții dramatic privat (ct.2121100)	Construcții dramatic privat (ct.2121200)	Construcții dramatic privat (ct.2121300)	Construcții dramatic privat (ct.2121400)	Construcții dramatic privat (ct.2121500)	
A	B	1	2	3	4	5	6	7	8	9	10	11	12	13	14	15	16	17	18	19=1+2+3+ 12+13+14+ 15+16+17+18	
	(rd60=rd49- rd54- rd59=rd61+rd 62+rd63+rd64 +65+66)																				
61	Fondul bunurilor care alcatuiesc domeniul public al statului (ct. 1010000)	0,00	0,00	0,00	0,00	0,00	0,00	0,00	0,00	0,00	0,00	0,00	0,00	0,00	0,00	0,00	0,00	0,00	0,00	0,00	
62	Fondul bunurilor care alcatuiesc domeniul privat al statului (ct. 1020101)	0,00	0,00	0,00	0,00	0,00	0,00	0,00	0,00	0,00	0,00	0,00	0,00	0,00	0,00	0,00	0,00	0,00	0,00	0,00	
63	Fondul bunurilor care alcatuiesc proprietatea privata a institutiilor publice (ct.1020102)	0,00	0,00	0,00	0,00	0,00	0,00	0,00	0,00	0,00	0,00	0,00	0,00	0,00	0,00	0,00	0,00	0,00	0,00	0,00	
64	Fondul bunurilor care alcatuiesc domeniul public al unitatii administrativ - teritoriale(ct. 1030000)	0,00	0,00	0,00	0,00	0,00	0,00	0,00	0,00	0,00	0,00	0,00	0,00	0,00	0,00	0,00	0,00	0,00	0,00	0,00	
65	Fondul bunurilor care alcatuiesc domeniul privat al unitatii administrativ - teritoriale(ct. 1040101)	0,00	0,00	0,00	0,00	0,00	0,00	0,00	0,00	0,00	0,00	0,00	0,00	0,00	0,00	0,00	0,00	0,00	0,00	0,00	
66	Fondul bunurilor care alcatuiesc proprietatea privata a institutiilor publice din administratia locala (ct. 1040102)	0,00	0,00	0,00	0,00	0,00	0,00	0,00	0,00	0,00	0,00	0,00	0,00	0,00	0,00	0,00	0,00	0,00	0,00	0,00	
67	TOTAL GENERAL (rd.67=rd.30+ rd.60)	0,00	0,00	154.065,32	0,00	0,00	0,00	0,00	0,00	0,00	0,00	154.065,32	0,00	0,00	130.945,90	0,00	0,00	0,00	0,00	285.011,22	

SECTIUNEA B – F.Integral venituri proprii – ACTIVE FIXE CORPORALE AMORTIZABILE

Căsuță	Explicativ	Construcții (ct. 21010), ct. 210102, ct. 210201, ct. 210301, ct. 210401, ct. 210501, ct. 210501, ct. 210901)																		Total
		1	2	3	4	5	6	7	8	9	10	11	12	13	14	15	16	17	18	
A	B	1	2	3	4	5	6	7	8	9	10	11	12	13	14	15	16	17	18	19=1+2+3-12-13+14+15+16+17+18
1	Sold initial	0,00	0,00	0,00	0,00	0,00	0,00	0,00	0,00	0,00	0,00	0,00	7.097.670,98	0,00	127.375,40	0,00	121.513,02	0,00	0,00	7.346.559,40
2	Creșteri	0,00	0,00	0,00	0,00	0,00	0,00	0,00	0,00	0,00	0,00	0,00	0,00	0,00	0,00	0,00	0,00	0,00	0,00	0,00
3	Diferențe din reevaluare	0,00	0,00	0,00	0,00	0,00	0,00	0,00	0,00	0,00	0,00	0,00	0,00	0,00	0,00	0,00	0,00	0,00	0,00	0,00
4	Achiziții	0,00	0,00	0,00	0,00	0,00	0,00	0,00	0,00	0,00	0,00	0,00	967.611,64	0,00	119.561,26	0,00	4.297,93	0,00	0,00	1.091.470,83
5	Reclasificări	0,00	0,00	0,00	0,00	0,00	0,00	0,00	0,00	0,00	0,00	0,00	0,00	0,00	0,00	0,00	0,00	0,00	0,00	0,00
6	Adiții (investiții, modernizări, reparatii capitale, consolidări)	0,00	0,00	0,00	0,00	0,00	0,00	0,00	0,00	0,00	0,00	0,00	0,00	0,00	0,00	0,00	0,00	0,00	0,00	0,00
7	Transfer cu titlu gratuit	0,00	0,00	0,00	0,00	0,00	0,00	0,00	0,00	0,00	0,00	0,00	0,00	0,00	0,00	0,00	0,00	0,00	0,00	0,00
8	Alte cași (donatii, etc.)	0,00	0,00	0,00	0,00	0,00	0,00	0,00	0,00	0,00	0,00	0,00	0,00	0,00	0,00	0,00	21.624,44	0,00	0,00	21.624,44
9	Total (9=3+4+5+6+7+8)	0,00	0,00	0,00	0,00	0,00	0,00	0,00	0,00	0,00	0,00	0,00	967.611,64	0,00	119.561,26	0,00	25.922,37	0,00	0,00	1.113.095,27
10	Descreseri	0,00	0,00	0,00	0,00	0,00	0,00	0,00	0,00	0,00	0,00	0,00	0,00	0,00	0,00	0,00	0,00	0,00	0,00	0,00
11	Diferențe din reevaluare	0,00	0,00	0,00	0,00	0,00	0,00	0,00	0,00	0,00	0,00	0,00	0,00	0,00	0,00	0,00	0,00	0,00	0,00	0,00
12	Eliminare amortizare	0,00	0,00	0,00	0,00	0,00	0,00	0,00	0,00	0,00	0,00	0,00	0,00	0,00	0,00	0,00	0,00	0,00	0,00	0,00
13	Vânzări	0,00	0,00	0,00	0,00	0,00	0,00	0,00	0,00	0,00	0,00	0,00	0,00	0,00	0,00	0,00	0,00	0,00	0,00	0,00
14	Reclasificări	0,00	0,00	0,00	0,00	0,00	0,00	0,00	0,00	0,00	0,00	0,00	0,00	0,00	0,00	0,00	0,00	0,00	0,00	0,00
15	Dezmembrări, casari	0,00	0,00	0,00	0,00	0,00	0,00	0,00	0,00	0,00	0,00	0,00	7.860,93	0,00	32.117,00	0,00	6.670,38	0,00	0,00	46.648,31
16	Transfer cu titlu gratuit	0,00	0,00	0,00	0,00	0,00	0,00	0,00	0,00	0,00	0,00	0,00	0,00	0,00	0,00	0,00	0,00	0,00	0,00	0,00
17	Alte cași (donatii, etc.)	0,00	0,00	0,00	0,00	0,00	0,00	0,00	0,00	0,00	0,00	0,00	0,00	0,00	0,00	0,00	0,00	0,00	0,00	0,00
18	Total (18=11+12+13+14+15+16+17)	0,00	0,00	0,00	0,00	0,00	0,00	0,00	0,00	0,00	0,00	0,00	7.860,93	0,00	32.117,00	0,00	6.670,38	0,00	0,00	46.648,31
19	Sold final (19=1+9-18)	0,00	0,00	0,00	0,00	0,00	0,00	0,00	0,00	0,00	0,00	0,00	8.057.421,69	0,00	214.819,66	0,00	140.765,01	0,00	0,00	8.413.006,36
20	Amortizare (ct.2810100, ct.2810200, ct.2810300, ct.2810400)	0,00	0,00	0,00	0,00	0,00	0,00	0,00	0,00	0,00	0,00	0,00	0,00	0,00	0,00	0,00	0,00	0,00	0,00	0,00
21	Sold initial	0,00	0,00	0,00	0,00	0,00	0,00	0,00	0,00	0,00	0,00	0,00	3.391.293,47	0,00	9.922,75	0,00	33.057,85	0,00	0,00	3.434.274,07
22	Creșteri	0,00	0,00	0,00	0,00	0,00	0,00	0,00	0,00	0,00	0,00	0,00	592.423,20	0,00	36.268,90	0,00	37.776,41	0,00	0,00	666.468,51
23	Reduceri	0,00	0,00	0,00	0,00	0,00	0,00	0,00	0,00	0,00	0,00	0,00	39.977,93	0,00	0,00	6.670,38	0,00	0,00	46.648,31	
24	Sold final (24=21+22-23)	0,00	0,00	0,00	0,00	0,00	0,00	0,00	0,00	0,00	0,00	0,00	3.943.738,74	0,00	46.191,65	0,00	64.163,88	0,00	0,00	4.054.094,27
25	Ajustări de deprecieri (ct.2910100, ct.2910200, ct.2910300, ct.2910400)	0,00	0,00	0,00	0,00	0,00	0,00	0,00	0,00	0,00	0,00	0,00	0,00	0,00	0,00	0,00	0,00	0,00	0,00	0,00
26	Sold initial	0,00	0,00	0,00	0,00	0,00	0,00	0,00	0,00	0,00	0,00	0,00	0,00	0,00	0,00	0,00	0,00	0,00	0,00	0,00
27	Creșteri	0,00	0,00	0,00	0,00	0,00	0,00	0,00	0,00	0,00	0,00	0,00	0,00	0,00	0,00	0,00	0,00	0,00	0,00	0,00
28	Reduceri	0,00	0,00	0,00	0,00	0,00	0,00	0,00	0,00	0,00	0,00	0,00	0,00	0,00	0,00	0,00	0,00	0,00	0,00	0,00
29	Sold final (29=26+27-28)	0,00	0,00	0,00	0,00	0,00	0,00	0,00	0,00	0,00	0,00	0,00	0,00	0,00	0,00	0,00	0,00	0,00	0,00	0,00

Cant.	Especii	Construcții (cf. 2120101, cf. 2120102, cf. 2120201, cf. 2120301, cf. 2140401, cf. 2120501, cf. 2120601, cf. 2120901)																		
		1	2	3	4	5	6	7	8	9	10	11	12	13	14	15	16	17	18	Totał
A	B	1	2	3	4	5	6	7	8	9	10	11	12	13	14	15	16	17	18	19=1+2+3+ 12+13+14+ 15+16+17+18
30	Valoare contabilă netă(30=19- 24-29)	0,00	0,00	0,00	0,00	0,00	0,00	0,00	0,00	0,00	0,00	0,00	4.113.682,95	0,00	168.628,01	0,00	76.601,13	0,00	0,00	4.358.912,09

Cod Tabel	Explicarea	Tabelul nr. 2110 (10)	Anul de referință (ct. 2110205)	Construcții (ct. 2120101, ct. 2120102, ct. 2120201, ct. 2120381, ct. 2120401, ct. 2120501, ct. 2120501, ct. 2120501)										Aparate și instalații de măsurare, control și reglare (ct. 2130201)	Mijloace de transport (ct. 2130200)	Animale și plante (ct. 2130400)	Mobilier, aparatură birou, echipamente de producție a valorilor unice și materiale și alte active fixe corporale (ct. 2140000)	Alte active fixe (ct. 2150000)	Active fixe corporeale în etapă de execuție (ct. 2160000)	Total
				Total Cota = C04+C05+ C06+C07+ C08+C09+ C10+C11	Construcții dumbră (ct. 2120103)	Construcții din beton armat și anvelope (ct. 2120101)	Construcții din cărămidă și cărămidă plăci (ct. 2120102)	Construcții din metal (ct. 2120104)	Construcții din lemn (ct. 2120105)	Construcții din sticlă (ct. 2120106)	Construcții din plastic (ct. 2120107)	Construcții din cărămidă și cărămidă plăci (ct. 2120103)	Construcții din beton armat și anvelope (ct. 2120101)							
A	B	1	2	3	4	5	6	7	8	9	10	11	12	13	14	15	16	17	18	19=1+2+3+ 12+13+14+ 15+16+17+18
	(rd60=rd49- rd54- rd59+rd61+rd 62+rd63+rd64 +65+66)																			
61	Fondul bunurilor care alcatuiesc domeniul public al statului (ct. 1010000)	0,00	0,00	0,00	0,00	0,00	0,00	0,00	0,00	0,00	0,00	0,00	0,00	0,00	0,00	0,00	0,00	0,00	0,00	0,00
62	Fondul bunurilor care alcatuiesc domeniul privat al statului (ct. 1020101)	0,00	0,00	0,00	0,00	0,00	0,00	0,00	0,00	0,00	0,00	0,00	0,00	0,00	0,00	0,00	0,00	0,00	0,00	0,00
63	Fondul bunurilor care alcatuiesc proprietatea privata a institutiei publice (ct. 1020102)	0,00	0,00	0,00	0,00	0,00	0,00	0,00	0,00	0,00	0,00	0,00	0,00	0,00	0,00	0,00	0,00	0,00	0,00	0,00
64	Fondul bunurilor care alcatuiesc domeniul public al unitatii administrative - teritoriale (ct. 1030000)	0,00	0,00	0,00	0,00	0,00	0,00	0,00	0,00	0,00	0,00	0,00	0,00	0,00	0,00	0,00	0,00	0,00	0,00	0,00
65	Fondul bunurilor care alcatuiesc domeniul privat al unitatii administrative - teritoriale (ct. 1040101)	0,00	0,00	0,00	0,00	0,00	0,00	0,00	0,00	0,00	0,00	0,00	0,00	0,00	0,00	0,00	0,00	0,00	0,00	0,00
66	Fondul bunurilor care alcatuiesc proprietatea privata a institutiei publice din administratia locala (ct. 1040102)	0,00	0,00	0,00	0,00	0,00	0,00	0,00	0,00	0,00	0,00	0,00	0,00	0,00	0,00	0,00	0,00	0,00	0,00	0,00
67	TOTAL GENERAL (rd.67=rd.30+rd.60)	0,00	0,00	0,00	0,00	0,00	0,00	0,00	0,00	0,00	0,00	0,00	4.113.662,95	0,00	168.628,01	0,00	76.601,13	0,00	0,00	4.358.912,09

SECTIUNEA B – G.Venituri proprii și subvenții – ACTIVE FIXE CORPORALE AMORTIZABILE

Cod rând	Explicatii	Tehnicul ct.2110100	Amplasari si tronsoane (ct. 2110200)	Construiri (ct.2120100, ct.2120102, ct.2120201, ct.2120401, ct.2140401, ct.2120501, ct.2120503, ct.2120501)										Echipamente tehnologice (de fabrica si de montaj (ct.2150100)	Anchore si instalatii de masurare control si reglare (ct. 2150200)	Mijloace de transport (ct. 2130300)	Animale si plantati (ct. 2130400)	Mobilar apartina directa echipamentelor de protectie a valoilor unitare si rotative si alte active fixe corporale (ct. 2140000)	Alte active ale statului (ct. 2150300)	Active fixe corporale in curs de achiziție (ct. 2110100)	Total
				Total CMA-COPI COPI-COL COPI-COL COPI-COL (ct.11)	Construiri gruziere CHC (ct.2120101)	Construiri din material de construcție (ct.2120102)	Construiri de infrastructura si transport terestru (ct.2120103)	Construiri de infrastructura si transport aerian (ct.2120104)	Construiri de infrastructura si transport maritim (ct.2120105)	Construiri de infrastructura si transport feroviar (ct.2120106)	Construiri de infrastructura si transport aerian (ct.2120107)	Construiri de infrastructura si transport maritim (ct.2120108)	Construiri de infrastructura si transport feroviar (ct.2120109)								
A	B	1	2	3	4	5	6	7	8	9	10	11	12	13	14	15	16	17	18	19=1+2+3+ 12+13+14+ 15+16+17+18	
1	Sold initial	0,00	0,00	0,00	0,00	0,00	0,00	0,00	0,00	0,00	0,00	0,00	285.127,80	17.182,58	30.464,27	0,00	146.608,05	0,00	0,00	479.382,70	
2	Cresteri	0,00	0,00	0,00	0,00	0,00	0,00	0,00	0,00	0,00	0,00	0,00	0,00	0,00	0,00	0,00	0,00	0,00	0,00	0,00	
3	Diferente din reevaluare	0,00	0,00	0,00	0,00	0,00	0,00	0,00	0,00	0,00	0,00	0,00	0,00	0,00	0,00	0,00	0,00	0,00	0,00	0,00	
4	Achizitii	0,00	0,00	0,00	0,00	0,00	0,00	0,00	0,00	0,00	0,00	0,00	0,00	0,00	0,00	0,00	0,00	0,00	0,00	0,00	
5	Reclasificari	0,00	0,00	0,00	0,00	0,00	0,00	0,00	0,00	0,00	0,00	0,00	0,00	0,00	0,00	0,00	0,00	0,00	0,00	0,00	
6	Aditii (investitii, modernizari, reparatii capitale, consolidari)	0,00	0,00	0,00	0,00	0,00	0,00	0,00	0,00	0,00	0,00	0,00	0,00	0,00	0,00	0,00	0,00	0,00	0,00	0,00	
7	Transfer cu titlu gratuit	0,00	0,00	0,00	0,00	0,00	0,00	0,00	0,00	0,00	0,00	0,00	0,00	0,00	0,00	0,00	0,00	0,00	0,00	0,00	
8	Alte cai donatii, etc.)	0,00	0,00	0,00	0,00	0,00	0,00	0,00	0,00	0,00	0,00	0,00	0,00	0,00	0,00	0,00	0,00	0,00	0,00	0,00	
9	Total (9=3+4+5+6+ 7+8)	0,00	0,00	0,00	0,00	0,00	0,00	0,00	0,00	0,00	0,00	0,00	0,00	0,00	0,00	0,00	0,00	0,00	0,00	0,00	
10	Descreri	0,00	0,00	0,00	0,00	0,00	0,00	0,00	0,00	0,00	0,00	0,00	0,00	0,00	0,00	0,00	0,00	0,00	0,00	0,00	
11	Diferente din reevaluare	0,00	0,00	0,00	0,00	0,00	0,00	0,00	0,00	0,00	0,00	0,00	0,00	0,00	0,00	0,00	0,00	0,00	0,00	0,00	
12	Eliminare amortizare	0,00	0,00	0,00	0,00	0,00	0,00	0,00	0,00	0,00	0,00	0,00	0,00	0,00	0,00	0,00	0,00	0,00	0,00	0,00	
13	Vanzari	0,00	0,00	0,00	0,00	0,00	0,00	0,00	0,00	0,00	0,00	0,00	0,00	0,00	0,00	0,00	0,00	0,00	0,00	0,00	
14	Reclasificari	0,00	0,00	0,00	0,00	0,00	0,00	0,00	0,00	0,00	0,00	0,00	0,00	0,00	0,00	0,00	0,00	0,00	0,00	0,00	
15	Dezmembrari, casari	0,00	0,00	0,00	0,00	0,00	0,00	0,00	0,00	0,00	0,00	0,00	0,00	0,00	0,00	0,00	0,00	0,00	0,00	0,00	
16	Transfer cu titlu gratuit	0,00	0,00	0,00	0,00	0,00	0,00	0,00	0,00	0,00	0,00	0,00	0,00	0,00	0,00	0,00	0,00	0,00	0,00	0,00	
17	Alte cai donatii, etc.)	0,00	0,00	0,00	0,00	0,00	0,00	0,00	0,00	0,00	0,00	0,00	38.534,71	0,00	10.206,68	0,00	3.064,11	0,00	0,00	51.805,50	
18	Total (18=11+12+13+ 14+15+16+ 17)	0,00	0,00	0,00	0,00	0,00	0,00	0,00	0,00	0,00	0,00	0,00	38.534,71	0,00	10.206,68	0,00	3.064,11	0,00	0,00	51.805,50	
19	Sold final (19=1+9-18)	0,00	0,00	0,00	0,00	0,00	0,00	0,00	0,00	0,00	0,00	0,00	246.593,09	17.182,58	20.257,59	0,00	143.543,94	0,00	0,00	427.577,20	
20	Amortizare (ct.2810100, ct.2810200, ct.2810300, ct.2810400)	0,00	0,00	0,00	0,00	0,00	0,00	0,00	0,00	0,00	0,00	0,00	0,00	0,00	0,00	0,00	0,00	0,00	0,00	0,00	
21	Sold initial	0,00	0,00	0,00	0,00	0,00	0,00	0,00	0,00	0,00	0,00	0,00	248.148,29	17.182,58	30.464,27	0,00	88.900,97	0,00	0,00	384.696,11	
22	Cresteri	0,00	0,00	0,00	0,00	0,00	0,00	0,00	0,00	0,00	0,00	0,00	29.039,87	0,00	0,00	0,00	19.295,75	0,00	0,00	48.335,62	
23	Reduceri	0,00	0,00	0,00	0,00	0,00	0,00	0,00	0,00	0,00	0,00	0,00	38.534,71	0,00	10.206,68	0,00	3.064,11	0,00	0,00	51.805,50	
24	Sold final (24=21+22- 23)	0,00	0,00	0,00	0,00	0,00	0,00	0,00	0,00	0,00	0,00	0,00	238.653,45	17.182,58	20.257,59	0,00	105.132,61	0,00	0,00	381.226,23	
25	Ajustari de deprecieri (ct.2910100, ct.2910200, ct.2910300, ct.2910400)	0,00	0,00	0,00	0,00	0,00	0,00	0,00	0,00	0,00	0,00	0,00	0,00	0,00	0,00	0,00	0,00	0,00	0,00	0,00	
26	Sold initial	0,00	0,00	0,00	0,00	0,00	0,00	0,00	0,00	0,00	0,00	0,00	0,00	0,00	0,00	0,00	0,00	0,00	0,00	0,00	
27	Cresteri	0,00	0,00	0,00	0,00	0,00	0,00	0,00	0,00	0,00	0,00	0,00	0,00	0,00	0,00	0,00	0,00	0,00	0,00	0,00	
28	Reduceri	0,00	0,00	0,00	0,00	0,00	0,00	0,00	0,00	0,00	0,00	0,00	0,00	0,00	0,00	0,00	0,00	0,00	0,00	0,00	
29	Sold final (29=26+27- 28)	0,00	0,00	0,00	0,00	0,00	0,00	0,00	0,00	0,00	0,00	0,00	0,00	0,00	0,00	0,00	0,00	0,00	0,00	0,00	

Cod rand	Explicatii	Construcii (c. 2120101, c. 2120102, c. 2120201, c. 2120301, c. 2140601, c. 2120501, c. 2120601, c. 2120901)																		
		1 Terenuri (c. 2110100)	2 Amenajari la terenui (c. 2110200)	3 Tutii C.I. 1 C.I. 2 C.I. 3 C.I. 4 C.I. 5 C.I. 6 C.I. 7 C.I. 8 C.I. 9 C.I. 10 C.I. 11 C.I. 12 C.I. 13 C.I. 14 C.I. 15 C.I. 16 C.I. 17 C.I. 18 C.I. 19 C.I. 20 C.I. 21 C.I. 22 C.I. 23 C.I. 24 C.I. 25 C.I. 26 C.I. 27 C.I. 28 C.I. 29 C.I. 30 C.I. 31 C.I. 32 C.I. 33 C.I. 34 C.I. 35 C.I. 36 C.I. 37 C.I. 38 C.I. 39 C.I. 40 C.I. 41 C.I. 42 C.I. 43 C.I. 44 C.I. 45 C.I. 46 C.I. 47 C.I. 48 C.I. 49 C.I. 50 C.I. 51 C.I. 52 C.I. 53 C.I. 54 C.I. 55 C.I. 56 C.I. 57 C.I. 58 C.I. 59 C.I. 60 C.I. 61 C.I. 62 C.I. 63 C.I. 64 C.I. 65 C.I. 66 C.I. 67 C.I. 68 C.I. 69 C.I. 70 C.I. 71 C.I. 72 C.I. 73 C.I. 74 C.I. 75 C.I. 76 C.I. 77 C.I. 78 C.I. 79 C.I. 80 C.I. 81 C.I. 82 C.I. 83 C.I. 84 C.I. 85 C.I. 86 C.I. 87 C.I. 88 C.I. 89 C.I. 90 C.I. 91 C.I. 92 C.I. 93 C.I. 94 C.I. 95 C.I. 96 C.I. 97 C.I. 98 C.I. 99 C.I. 100	4 Construcii de teren polare (c. 2120101)	5 Construcii de teren industrial si agricole (c. 2120102)	6 Construcii de teren industrial si agricole (c. 2120201)	7 Construcii de teren industrial si agricole (c. 2120301)	8 Construcii de teren industrial si agricole (c. 2140601)	9 Construcii de teren industrial si agricole (c. 2120501)	10 Construcii de teren industrial si agricole (c. 2120601)	11 Construcii de teren industrial si agricole (c. 2120901)	12 Echipamente tehnologice industrial si agricole (c. 2130100)	13 Aparate si instalari de masurari si control (c. 2130200)	14 Aparate de transport (c. 2130300)	15 Aparate si instalari (c. 2130400)	16 Mobiliile si aparatura de birou si echipamente de protectie a valorilor materiale si imobiliare (c. 2140000)	17 Alte active de statutu (c. 2150000)	18 Active fixe corporale in curs de executie (c. 2310000)	19 Total
A	B	1	2	3	4	5	6	7	8	9	10	11	12	13	14	15	16	17	18	19=1+2+3+ 12+13+14+ 15+16+17+18
30	Valoare contabila neta(30=19- 24-29)	0,00	0,00	0,00	0,00	0,00	0,00	0,00	0,00	0,00	0,00	0,00	7.939,64	0,00	0,00	0,00	38.411,33	0,00	0,00	46.350,97

SECTIUNEA C – G.Venituri proprii si subventii – ACTIVE FIXE CORPORALE NEAMORTIZABILE

Cod cont	Explicatii	Terminul (d.21.10.00)	Conturi (c.2120101, c.2120102, c.2120103, c.2120301, c.2140001, c.2140501, c.2140601, c.2140901)																	
			Adoptarea titului (c.2110900)	Total Cof+Col5+ Col6+Col7+ Col8+Col 9+Col10+C ol11	Contribu- tiile publice (c.2120101)	Contribu- tiile subven- tiale si aport (c.2120102)	Contribu- tiile transport feroviar (c.2120103)	Contribu- tiile pentru vehicule si vehicule tractate si tractate tractate (c.2120301)	Contribu- tiile pentru vehicule tractate (c.2120301)	Contribu- tiile pentru vehicule tractate (c.2120301)	Contribu- tiile pentru vehicule tractate (c.2120301)	Contribu- tiile pentru vehicule tractate (c.2120301)	Contribu- tiile pentru vehicule tractate (c.2120301)	Contribu- tiile pentru vehicule tractate (c.2120301)	Contribu- tiile pentru vehicule tractate (c.2120301)	Contribu- tiile pentru vehicule tractate (c.2120301)	Contribu- tiile pentru vehicule tractate (c.2120301)	Contribu- tiile pentru vehicule tractate (c.2120301)	Contribu- tiile pentru vehicule tractate (c.2120301)	Contribu- tiile pentru vehicule tractate (c.2120301)
A	B	1	2	3	4	5	6	7	8	9	10	11	12	13	14	15	16	17	18	19=1+2+3+ 12+13+14+ 15+16+17+18
31	Sold initial	0,00	0,00	0,00	0,00	0,00	0,00	0,00	0,00	0,00	0,00	0,00	0,00	0,00	0,00	0,00	0,00	0,00	0,00	0,00
32	Cresteri	0,00	0,00	0,00	0,00	0,00	0,00	0,00	0,00	0,00	0,00	0,00	0,00	0,00	0,00	0,00	0,00	0,00	0,00	0,00
33	Diferente din reevaluare	0,00	0,00	0,00	0,00	0,00	0,00	0,00	0,00	0,00	0,00	0,00	0,00	0,00	0,00	0,00	0,00	0,00	0,00	0,00
34	Achizitii	0,00	0,00	0,00	0,00	0,00	0,00	0,00	0,00	0,00	0,00	0,00	0,00	0,00	0,00	0,00	0,00	0,00	0,00	0,00
35	Reclasificari	0,00	0,00	0,00	0,00	0,00	0,00	0,00	0,00	0,00	0,00	0,00	0,00	0,00	0,00	0,00	0,00	0,00	0,00	0,00
36	Actiuni investiti, modernizari, reparatii capitale, consolidari	0,00	0,00	0,00	0,00	0,00	0,00	0,00	0,00	0,00	0,00	0,00	0,00	0,00	0,00	0,00	0,00	0,00	0,00	0,00
37	Transfer cu titlu gratuit	0,00	0,00	0,00	0,00	0,00	0,00	0,00	0,00	0,00	0,00	0,00	0,00	0,00	0,00	0,00	0,00	0,00	0,00	0,00
38	Alte cai (donatii, etc.)	0,00	0,00	0,00	0,00	0,00	0,00	0,00	0,00	0,00	0,00	0,00	0,00	0,00	0,00	0,00	0,00	0,00	0,00	0,00
39	Total (rd39=rd33+r d34+rd35+rd3 6+rd37+rd38)	0,00	0,00	0,00	0,00	0,00	0,00	0,00	0,00	0,00	0,00	0,00	0,00	0,00	0,00	0,00	0,00	0,00	0,00	0,00
40	Descresteri	0,00	0,00	0,00	0,00	0,00	0,00	0,00	0,00	0,00	0,00	0,00	0,00	0,00	0,00	0,00	0,00	0,00	0,00	0,00
41	Diferente din reevaluare	0,00	0,00	0,00	0,00	0,00	0,00	0,00	0,00	0,00	0,00	0,00	0,00	0,00	0,00	0,00	0,00	0,00	0,00	0,00
42	Eliminare amortizare	0,00	0,00	0,00	0,00	0,00	0,00	0,00	0,00	0,00	0,00	0,00	0,00	0,00	0,00	0,00	0,00	0,00	0,00	0,00
43	Vanzari	0,00	0,00	0,00	0,00	0,00	0,00	0,00	0,00	0,00	0,00	0,00	0,00	0,00	0,00	0,00	0,00	0,00	0,00	0,00
44	Reclasificari	0,00	0,00	0,00	0,00	0,00	0,00	0,00	0,00	0,00	0,00	0,00	0,00	0,00	0,00	0,00	0,00	0,00	0,00	0,00
45	Dezmembrari, casari	0,00	0,00	0,00	0,00	0,00	0,00	0,00	0,00	0,00	0,00	0,00	0,00	0,00	0,00	0,00	0,00	0,00	0,00	0,00
46	Transfer cu titlu gratuit	0,00	0,00	0,00	0,00	0,00	0,00	0,00	0,00	0,00	0,00	0,00	0,00	0,00	0,00	0,00	0,00	0,00	0,00	0,00
47	Alte cai (donatii, etc.)	0,00	0,00	0,00	0,00	0,00	0,00	0,00	0,00	0,00	0,00	0,00	0,00	0,00	0,00	0,00	0,00	0,00	0,00	0,00
48	Total (rd48=rd41+r d42+rd43+rd4 4+rd45+rd46+ rd47)	0,00	0,00	0,00	0,00	0,00	0,00	0,00	0,00	0,00	0,00	0,00	0,00	0,00	0,00	0,00	0,00	0,00	0,00	0,00
49	Sold final (rd49=rd31+r d39-rd48)	0,00	0,00	0,00	0,00	0,00	0,00	0,00	0,00	0,00	0,00	0,00	0,00	0,00	0,00	0,00	0,00	0,00	0,00	0,00
50	Amortizare	0,00	0,00	0,00	0,00	0,00	0,00	0,00	0,00	0,00	0,00	0,00	0,00	0,00	0,00	0,00	0,00	0,00	0,00	0,00
51	Sold initial amortizare	0,00	0,00	0,00	0,00	0,00	0,00	0,00	0,00	0,00	0,00	0,00	0,00	0,00	0,00	0,00	0,00	0,00	0,00	0,00
52	Cresteri	0,00	0,00	0,00	0,00	0,00	0,00	0,00	0,00	0,00	0,00	0,00	0,00	0,00	0,00	0,00	0,00	0,00	0,00	0,00
53	Reduceri	0,00	0,00	0,00	0,00	0,00	0,00	0,00	0,00	0,00	0,00	0,00	0,00	0,00	0,00	0,00	0,00	0,00	0,00	0,00
54	Sold final (rd54 = rd51+rd52- rd53)	0,00	0,00	0,00	0,00	0,00	0,00	0,00	0,00	0,00	0,00	0,00	0,00	0,00	0,00	0,00	0,00	0,00	0,00	0,00
55	Ajustari de depreciari	0,00	0,00	0,00	0,00	0,00	0,00	0,00	0,00	0,00	0,00	0,00	0,00	0,00	0,00	0,00	0,00	0,00	0,00	0,00
56	Sold initial	0,00	0,00	0,00	0,00	0,00	0,00	0,00	0,00	0,00	0,00	0,00	0,00	0,00	0,00	0,00	0,00	0,00	0,00	0,00
57	Cresteri	0,00	0,00	0,00	0,00	0,00	0,00	0,00	0,00	0,00	0,00	0,00	0,00	0,00	0,00	0,00	0,00	0,00	0,00	0,00
58	Reduceri	0,00	0,00	0,00	0,00	0,00	0,00	0,00	0,00	0,00	0,00	0,00	0,00	0,00	0,00	0,00	0,00	0,00	0,00	0,00
59	Sold final (rd59=rd56+r d57-rd58)	0,00	0,00	0,00	0,00	0,00	0,00	0,00	0,00	0,00	0,00	0,00	0,00	0,00	0,00	0,00	0,00	0,00	0,00	0,00
60	Valoarea contabila neta	0,00	0,00	0,00	0,00	0,00	0,00	0,00	0,00	0,00	0,00	0,00	0,00	0,00	0,00	0,00	0,00	0,00	0,00	0,00

Cod funct.	Descriere	Construcții (ct. 210101, ct. 2120102, ct. 2120201, ct. 2120301, ct. 2140401, ct. 2140501, ct. 2140601, ct. 2140901)																		
		1	2	3	4	5	6	7	8	9	10	11	12	13	14	15	16	17	18	Total
		1010101	Amplasament terrenuri (ct. 2110200)	Total Ct. 21 Ct. 21 + Ct. 21 + Ct. 21 + Ct. 21 + Ct. 21 + Ct. 21 + Ct. 21	Construcții edificii ind. (ct. 2120101)	Calcularea dotărilor necesare (ct. 2120102)	Construcții infrastructură de drumuri și poduri (ct. 2120201)	Construcții poduri și poduri de cale ferată și poduri de cale ferată și poduri de cale ferată (ct. 2120301)	Construcții ferovii (ct. 2120401)	Construcții pentru transport aerodinamic și construcții aerodinamice (ct. 2120501)	Construcții canale pentru irigații (ct. 2120601)	Construcții alte pentru transport și construcții aerodinamice (ct. 2120901)	Equipamente pentru transport și construcții (ct. 2130100)	Aparate și instalații de masurare, control și reglare (ct. 2130200)	Mijloace de transport (ct. 2130300)	Aparate și instalații (ct. 2130400)	Mobilier instalații sau echipamente de protecție a vieții umane și animale și aparate și instalații (ct. 2140000)	Alte active neclassificate (ct. 2150000)	Active fixe corporale și curs de evaluare (ct. 2160000)	19=1+2+3+ 12+13+14+ 15+16+17+18
	(rd60=rd49- rd54- rd59=rd61+rd 62+rd63+rd54 +35+66)																			
61	Fondul bunurilor care aparțin domeniului public al statului (ct. 1010000)	0,00	0,00	0,00	0,00	0,00	0,00	0,00	0,00	0,00	0,00	0,00	0,00	0,00	0,00	0,00	0,00	0,00	0,00	0,00
62	Fondul bunurilor care aparțin domeniului privat al statului (ct. 1020101)	0,00	0,00	0,00	0,00	0,00	0,00	0,00	0,00	0,00	0,00	0,00	0,00	0,00	0,00	0,00	0,00	0,00	0,00	0,00
63	Fondul bunurilor care aparțin proprietății privată a instituției publice (ct. 1020102)	0,00	0,00	0,00	0,00	0,00	0,00	0,00	0,00	0,00	0,00	0,00	0,00	0,00	0,00	0,00	0,00	0,00	0,00	0,00
64	Fondul bunurilor care aparțin domeniului public al unității administrativ- teritoriale (ct. 1030000)	0,00	0,00	0,00	0,00	0,00	0,00	0,00	0,00	0,00	0,00	0,00	0,00	0,00	0,00	0,00	0,00	0,00	0,00	0,00
65	Fondul bunurilor care aparțin domeniului privat al unității administrativ- teritoriale (ct. 1040101)	0,00	0,00	0,00	0,00	0,00	0,00	0,00	0,00	0,00	0,00	0,00	0,00	0,00	0,00	0,00	0,00	0,00	0,00	0,00
66	Fondul bunurilor care aparțin proprietății privată a instituției publice din administratia locală (ct. 1040102)	0,00	0,00	0,00	0,00	0,00	0,00	0,00	0,00	0,00	0,00	0,00	0,00	0,00	0,00	0,00	0,00	0,00	0,00	0,00
67	TOTAL GENERAL (rd 67=rd 30+ rd 60)	0,00	0,00	0,00	0,00	0,00	0,00	0,00	0,00	0,00	0,00	0,00	7.939,64	0,00	0,00	0,00	38.411,33	0,00	0,00	46.350,97



MINISTERUL FINANTELOR

Signature valid

 Digitally signed by Ministerul
 Finantelor
 Date: 2024.12.13 12:11:46 EET
 Reason: Document MFP

Nota 35C Active fixe necorporale CONSOLIDAT
 nivel Ordonator Principal de Credite
 Perioada raportare: DEC-2023

SECTIUNEA A – Informatii generaleDenumire entitate publica: **MUNICIPIUL SALONTA**CIF entitate publica: **4593423**Sector Bugetar: **02.Bugetul local (administratie locala)**

- lei -

SECTIUNEA B – A.Integral de la buget – ACTIVE FIXE NECORPORALE AMORTIZABILE

Cod rand	Explicatii	Cheltuieli de dezvoltare (ct. 2030000)	Concesiuni, brevete, licente, marci comerciale, drepturi si active similare (ct. 2050000)	Inregistrari ale evenimentelor cultural - sportive (ct.2060000)	Programe informatice (ct. 2080100)	Alte active fixe necorporale (ct. 2080200)	Active fixe necorporale in curs de executie (ct. 2330000)	Total
	A	1	2	3	4	5	6	7=1+2+3+4+5+6
1	Sold initial	0,00	0,00	0,00	410.499,07	6.262,98	0,00	416.762,05
2	Cresteri	0,00	0,00	0,00	0,00	0,00	0,00	0,00
3	Achizitii	0,00	0,00	0,00	0,00	0,00	0,00	0,00
4	Reclasificari	0,00	0,00	0,00	0,00	5.000,00	0,00	5.000,00
5	Aditii(investitii, modernizari)	0,00	0,00	0,00	0,00	0,00	0,00	0,00
6	Transfer cu titlu gratuit	0,00	0,00	0,00	0,00	0,00	0,00	0,00
7	Alte cai (donatii, etc.)	0,00	0,00	0,00	0,00	0,00	0,00	0,00
8	Total(rd8=rd3+rd4+rd5+rd6+rd7)	0,00	0,00	0,00	0,00	5.000,00	0,00	5.000,00
9	Decresteri	0,00	0,00	0,00	0,00	0,00	0,00	0,00
10	Vanzari	0,00	0,00	0,00	0,00	0,00	0,00	0,00
11	Reclasificari	0,00	0,00	0,00	43.916,40	0,00	0,00	43.916,40
12	Casari	0,00	0,00	0,00	0,00	0,00	0,00	0,00

Cod rand	Explicatii	Cheltuieli de dezvoltare (ct. 2030000)	Concesiuni, brevete, licente, marci comerciale, drepturi si active similare (ct. 2050000)	Inregistrari ale evenimentelor cultural - sportive (ct.2060000)	Programe informatice (ct. 2080100)	Alte active fixe necorporale (ct. 2080200)	Active fixe necorporale in curs de executie (ct. 2330000)	Total
	A	1	2	3	4	5	6	7=1+2+3+4+5+6
13	Transfer cu titlu gratuit	0,00	0,00	0,00	0,00	0,00	0,00	0,00
14	Alte cai (donatii, etc.)	0,00	0,00	0,00	0,00	0,00	0,00	0,00
15	Total(rd15=rd10+rd11+rd12+rd13+rd14)	0,00	0,00	0,00	43.916,40	0,00	0,00	43.916,40
16	Sold final (rd16=rd1+rd8-rd15)	0,00	0,00	0,00	366.582,67	11.262,98	0,00	377.845,65
17	Amortizare (ct. 2800300, ct.2800500, ct. 2800801, ct. 2800809)	0,00	0,00	0,00	0,00	0,00	0,00	0,00
18	Sold initial	0,00	0,00	0,00	286.527,51	6.262,98	0,00	292.790,49
19	Cresteri	0,00	0,00	0,00	334.906,34	5.000,00	0,00	339.906,34
20	Reduceri	0,00	0,00	0,00	291.527,51	0,00	0,00	291.527,51
21	Sold final (rd21=rd18+rd19-rd20)	0,00	0,00	0,00	329.906,34	11.262,98	0,00	341.169,32
22	Ajustari de depreciere (ct.2900400, ct. 2900500, ct. 2900801, ct. 2900809)	0,00	0,00	0,00	0,00	0,00	0,00	0,00
23	Sold initial	0,00	0,00	0,00	0,00	0,00	0,00	0,00
24	Cresteri	0,00	0,00	0,00	0,00	0,00	0,00	0,00
25	Reduceri	0,00	0,00	0,00	0,00	0,00	0,00	0,00
26	Sold final (rd26=rd23+rd24-rd25)	0,00	0,00	0,00	0,00	0,00	0,00	0,00
27	Valoarea contabila neta (rd27=rd16-rd21-rd26)	0,00	0,00	0,00	36.676,33	0,00	0,00	36.676,33

SECTIUNEA C – A.Integral de la buget – ACTIVE FIXE NECORPORALE NEAMORTIZABILE

Cod rand	Explicatii	Cheltuieli de dezvoltare (ct. 2030000)	Concesiuni, brevete, licente, marci comerciale, drepturi si active similare (ct. 2050000)	Inregistrari ale evenimentelor cultural - sportive (ct.2060000)	Programe informatice (ct. 2080100)	Alte active fixe necorporale (ct. 2080200)	Active fixe necorporale in curs de executie (ct. 2330000)	Total
	A	1	2	3	4	5	6	7=1+2+3+4+5+6
28	Sold initial	0,00	0,00	0,00	0,00	0,00	0,00	0,00
29	Cresteri	0,00	0,00	0,00	0,00	0,00	0,00	0,00
30	Achizitii	0,00	0,00	0,00	0,00	0,00	0,00	0,00
31	Reclasificari	0,00	0,00	0,00	0,00	0,00	0,00	0,00
32	Aditii(investitii, modernizari)	0,00	0,00	0,00	0,00	0,00	0,00	0,00
33	Transfer cu titlu gratuit	0,00	0,00	0,00	0,00	0,00	0,00	0,00
34	Alte cai (donatii, etc.)	0,00	0,00	0,00	0,00	0,00	0,00	0,00
35	Total (rd35=rd30+rd31+rd32+rd33+rd34)	0,00	0,00	0,00	0,00	0,00	0,00	0,00
36	Descresteri	0,00	0,00	0,00	0,00	0,00	0,00	0,00
37	Vanzari	0,00	0,00	0,00	0,00	0,00	0,00	0,00
38	Reclasificari	0,00	0,00	0,00	0,00	0,00	0,00	0,00
39	Dezmembrari, casari	0,00	0,00	0,00	0,00	0,00	0,00	0,00
40	Transfer cu titlu gratuit	0,00	0,00	0,00	0,00	0,00	0,00	0,00
41	Alte cai (donatii, etc.)	0,00	0,00	0,00	0,00	0,00	0,00	0,00
42	Total (rd42=rd37+rd38+rd39+rd40+rd41)	0,00	0,00	0,00	0,00	0,00	0,00	0,00
43	Sold final (rd43=rd28+rd35-rd42)	0,00	0,00	0,00	0,00	0,00	0,00	0,00
44	Amortizare	0,00	0,00	0,00	0,00	0,00	0,00	0,00
45	Sold initial amortizare	0,00	0,00	0,00	0,00	0,00	0,00	0,00
46	Cresteri	0,00	0,00	0,00	0,00	0,00	0,00	0,00
47	Reduceri	0,00	0,00	0,00	0,00	0,00	0,00	0,00
48	Sold final	0,00	0,00	0,00	0,00	0,00	0,00	0,00
49	Ajustari de depreciere(ct 2930100)	0,00	0,00	0,00	0,00	0,00	0,00	0,00
50	Sold initial	0,00	0,00	0,00	0,00	0,00	0,00	0,00

Cod rand.	Explicatii	Cheltuieli de dezvoltare (ct. 2030000)	Concesiuni, brevete, licente, marci comerciale, drepturi si active similare (ct. 2050000)	Inregistrari ale evenimentelor cultural - sportive (ct.2060000)	Programe informatice (ct. 2080100)	Alte active fixe necorporale (ct. 2080200)	Active fixe necorporale in curs de executie (ct. 2330000)	Total
	A	1	2	3	4	5	6	7=1+2+3+4+5+6
51	Cresteri	0,00	0,00	0,00	0,00	0,00	0,00	0,00
52	Reduceri	0,00	0,00	0,00	0,00	0,00	0,00	0,00
53	Sold final (rd53=rd50+rd51-rd52)	0,00	0,00	0,00	0,00	0,00	0,00	0,00
54	Valoare contabila neta?(rd54 = rd43-rd53) =?(rd55+rd56+rd57+rd58+rd59+rd60)	0,00	0,00	0,00	0,00	0,00	0,00	0,00
55	Fondul activelor fixe necorporale care alcatuiesc domeniul public al statului ct. (1000101)	0,00	0,00	0,00	0,00	0,00	0,00	0,00
56	Fondul activelor fixe necorporale care alcatuiesc domeniul privat al statului ct. (1000201)	0,00	0,00	0,00	0,00	0,00	0,00	0,00
57	Fondul activelor fixe necorporale care alcătuiesc proprietatea privată a institutiei publice (ct.1000202)	0,00	0,00	0,00	0,00	0,00	0,00	0,00
58	Fondul activelor fixe necorporale care alcatuiesc domeniul public al unitatii administrativ teritoriale ct. (1000301)	0,00	0,00	0,00	0,00	0,00	0,00	0,00
59	Fondul activelor fixe necorporale care	0,00	0,00	0,00	0,00	0,00	0,00	0,00

Cod rand	Explicatii	Cheltuieli de dezvoltare (ct. 2030000)	Concesiuni, brevete, licente, marci comerciale, drepturi si active similare (ct. 2050000)	Inregistrari ale evenimentelor cultural-sportive (ct.2060000)	Programe informatice (ct. 2080100)	Alte active fixe necorporale (ct. 2080200)	Active fixe necorporale in curs de executie (ct. 2330000)	Total
	A	1	2	3	4	5	6	7=1+2+3+4+5+6
	alcatuiesc domeniul privat al unitatii administrativ teritoriale ct. (1000401)							
60	Fondul activelor fixe necorporale care alcatuiesc proprietatea privata a institutiei publice din administratia locala ct. (1000402)	0,00	0,00	0,00	0,00	0,00	0,00	0,00
61	TOTAL GENERAL (rd56=rd27+rd54)	0,00	0,00	0,00	36.676,33	0,00	0,00	36.676,33

SECTIUNEA B – E.Activitati finantate integral din venituri proprii – ACTIVE FIXE NECORPORALE AMORTIZABILE

Cod rand	Explicatii	Cheltuieli de dezvoltare (ct. 2030000)	Concesiuni, brevete, licente, marci comerciale, drepturi si active similare (ct. 2050000)	Inregistrari ale evenimentelor cultural-sportive (ct.2060000)	Programe informatice (ct. 2080100)	Alte active fixe necorporale (ct. 2080200)	Active fixe necorporale in curs de executie (ct. 2330000)	Total
	A	1	2	3	4	5	6	7=1+2+3+4+5+6
1	Sold initial	0,00	19.890,99	0,00	0,00	0,00	0,00	19.890,99
2	Cresteri	0,00	0,00	0,00	0,00	0,00	0,00	0,00
3	Achizitii	0,00	0,00	0,00	0,00	0,00	0,00	0,00
4	Reclasificari	0,00	0,00	0,00	0,00	0,00	0,00	0,00
5	Aditii(investitii, modernizari)	0,00	0,00	0,00	0,00	0,00	0,00	0,00
6	Transfer cu titlu gratuit	0,00	0,00	0,00	0,00	0,00	0,00	0,00
7	Alte cai (donatii, etc.)	0,00	0,00	0,00	0,00	0,00	0,00	0,00
8	Total(rd8=rd3+rd4+rd5+rd6+rd7)	0,00	0,00	0,00	0,00	0,00	0,00	0,00

Cod rand	Explicatii	Cheltuieli de dezvoltare (ct. 2030000)	Concesiuni, brevete, licente, marci comerciale, drepturi si active similare (ct. 2050000)	Inregistrari ale evenimentelor culturale - sportive (ct.2060000)	Programe informatice (ct. 2080100)	Alte active fixe necorporale (ct. 2080200)	Active fixe necorporale in curs de executie (ct. 2330000)	Total
	A	1	2	3	4	5	6	7=1+2+3+4+5+6
9	Decresteri	0,00	0,00	0,00	0,00	0,00	0,00	0,00
10	Vanzari	0,00	0,00	0,00	0,00	0,00	0,00	0,00
11	Reclasificari	0,00	0,00	0,00	0,00	0,00	0,00	0,00
12	Casari	0,00	0,00	0,00	0,00	0,00	0,00	0,00
13	Transfer cu titlu gratuit	0,00	0,00	0,00	0,00	0,00	0,00	0,00
14	Alte cai (donatii, etc.)	0,00	0,00	0,00	0,00	0,00	0,00	0,00
15	Total(rd15=rd10+rd11+rd12+rd13+rd14)	0,00	0,00	0,00	0,00	0,00	0,00	0,00
16	Sold final (rd16=rd1+rd8-rd15)	0,00	19.890,99	0,00	0,00	0,00	0,00	19.890,99
17	Amortizare (ct. 2800300, ct.2800500, ct. 2800801, ct. 2800809)	0,00	0,00	0,00	0,00	0,00	0,00	0,00
18	Sold initial	0,00	17.363,32	0,00	0,00	0,00	0,00	17.363,32
19	Cresteri	0,00	948,00	0,00	0,00	0,00	0,00	948,00
20	Reduceri	0,00	0,00	0,00	0,00	0,00	0,00	0,00
21	Sold final (rd21=rd18+rd19-rd20)	0,00	18.311,32	0,00	0,00	0,00	0,00	18.311,32
22	Ajustari de deprecierie (ct.2900400, ct. 2900500, ct. 2900801, ct. 2900809)	0,00	0,00	0,00	0,00	0,00	0,00	0,00
23	Sold initial	0,00	0,00	0,00	0,00	0,00	0,00	0,00
24	Cresteri	0,00	0,00	0,00	0,00	0,00	0,00	0,00
25	Reduceri	0,00	0,00	0,00	0,00	0,00	0,00	0,00
26	Sold final (rd26=rd23+rd24-rd25)	0,00	0,00	0,00	0,00	0,00	0,00	0,00
27	Valoarea contabila neta (rd27=rd16-rd21-rd26)	0,00	1.579,67	0,00	0,00	0,00	0,00	1.579,67

SECTIUNEA C -- E.Activitati finantate integral din venituri proprii -- ACTIVE FIXE NECORPORALE NEAMORTIZABILE

Cod rand	Explicatii	Cheltuieli de dezvoltare (ct. 2030000)	Concesiuni, brevete, licente, marci comerciale, drepturi si active similare (ct. 2050000)	Inregistrari ale evenimentelor cultural - sportive (ct.2060000)	Programe informatice (ct. 2080100)	Alte active fixe necorporale (ct. 2080200)	Active fixe necorporale in curs de executie (ct. 2330000)	Total
	A	1	2	3	4	5	6	7=1+2+3+4+5+6
28	Sold initial	0,00	0,00	0,00	0,00	0,00	0,00	0,00
29	Cresteri	0,00	0,00	0,00	0,00	0,00	0,00	0,00
30	Achizitii	0,00	0,00	0,00	0,00	0,00	0,00	0,00
31	Reclasificari	0,00	0,00	0,00	0,00	0,00	0,00	0,00
32	Aditii(investitii, modernizari)	0,00	0,00	0,00	0,00	0,00	0,00	0,00
33	Transfer cu titlu gratuit	0,00	0,00	0,00	0,00	0,00	0,00	0,00
34	Alte cai (donatii, etc.)	0,00	0,00	0,00	0,00	0,00	0,00	0,00
35	Total (rd35=rd30+rd31+rd32+rd33+rd34)	0,00	0,00	0,00	0,00	0,00	0,00	0,00
36	Decresteri	0,00	0,00	0,00	0,00	0,00	0,00	0,00
37	Vanzari	0,00	0,00	0,00	0,00	0,00	0,00	0,00
38	Reclasificari	0,00	0,00	0,00	0,00	0,00	0,00	0,00
39	Dezmembrari, casari	0,00	0,00	0,00	0,00	0,00	0,00	0,00
40	Transfer cu titlu gratuit	0,00	0,00	0,00	0,00	0,00	0,00	0,00
41	Alte cai (donatii, etc.)	0,00	0,00	0,00	0,00	0,00	0,00	0,00
42	Total (rd42=rd37+rd38+rd39+rd40+rd41)	0,00	0,00	0,00	0,00	0,00	0,00	0,00
43	Sold final (rd43=rd28+rd35-rd42)	0,00	0,00	0,00	0,00	0,00	0,00	0,00
44	Amortizare	0,00	0,00	0,00	0,00	0,00	0,00	0,00
45	Sold initial amortizare	0,00	0,00	0,00	0,00	0,00	0,00	0,00
46	Cresteri	0,00	0,00	0,00	0,00	0,00	0,00	0,00
47	Reduceri	0,00	0,00	0,00	0,00	0,00	0,00	0,00
48	Sold final	0,00	0,00	0,00	0,00	0,00	0,00	0,00
49	Ajustari de depreciere(ct 2930100)	0,00	0,00	0,00	0,00	0,00	0,00	0,00
50	Sold initial	0,00	0,00	0,00	0,00	0,00	0,00	0,00

Cod rand	Explicatii	Cheltuieli de dezvoltare (ct. 2030000)	Concesiuni, brevete, licente, marci comerciale, drepturi si active similare (ct. 2050000)	Inregistrari ale evenimentelor cultural-sportive (ct.2060000)	Programe informatice (ct. 2080100)	Alte active fixe necorporale (ct. 2080200)	Active fixe necorporale in curs de executie (ct. 2330000)	Total
	A	1	2	3	4	5	6	7=1+2+3+4+5+6
51	Cresteri	0,00	0,00	0,00	0,00	0,00	0,00	0,00
52	Reduceri	0,00	0,00	0,00	0,00	0,00	0,00	0,00
53	Sold final (rd53=rd50+rd51-rd52)	0,00	0,00	0,00	0,00	0,00	0,00	0,00
54	Valoare contabila neta?(rd54 = rd43-rd53) =?(rd55+rd56+rd57+rd58+rd59+rd60)	0,00	0,00	0,00	0,00	0,00	0,00	0,00
55	Fondul activelor fixe necorporale care alcatuiesc domeniul public al statului ct. (1000101)	0,00	0,00	0,00	0,00	0,00	0,00	0,00
56	Fondul activelor fixe necorporale care alcatuiesc domeniul privat al statului ct. (1000201)	0,00	0,00	0,00	0,00	0,00	0,00	0,00
57	Fondul activelor fixe necorporale care alcătuiesc proprietatea privată a institutiei publice (ct.1000202)	0,00	0,00	0,00	0,00	0,00	0,00	0,00
58	Fondul activelor fixe necorporale care alcatuiesc domeniul public al unitatii administrativ teritoriale ct. (1000301)	0,00	0,00	0,00	0,00	0,00	0,00	0,00
59	Fondul activelor fixe necorporale care	0,00	0,00	0,00	0,00	0,00	0,00	0,00

Cod rand	Explicatii	Cheltuieli de dezvoltare (ct. 2030000)	Concesiuni, brevete, licente, marci comerciale, drepturi si active similare (ct. 2050000)	Inregistrari ale evenimentelor cultural - sportive (ct.2060000)	Programe informatice (ct. 2080100)	Alte active fixe necorporale (ct. 2080200)	Active fixe necorporale in curs de executie (ct. 2330000)	Total
A		1	2	3	4	5	6	7=1+2+3+4+5+6
	alcatuiesc domeniul privat al unitatii administrativ teritoriale ct. (1000401)							
60	Fondul activelor fixe necorporale care alcatuiesc proprietatea privata a institutiei publice din administratia locala ct. (1000402)	0,00	0,00	0,00	0,00	0,00	0,00	0,00
61	TOTAL GENERAL (rd56=rd27+rd54)	0,00	1.579,67	0,00	0,00	0,00	0,00	1.579,67

SECTIUNEA B – F.Integral venituri proprii – ACTIVE FIXE NECORPORALE AMORTIZABILE

Cod rand	Explicatii	Cheltuieli de dezvoltare (ct. 2030000)	Concesiuni, brevete, licente, marci comerciale, drepturi si active similare (ct. 2050000)	Inregistrari ale evenimentelor cultural - sportive (ct.2060000)	Programe informatice (ct. 2080100)	Alte active fixe necorporale (ct. 2080200)	Active fixe necorporale in curs de executie (ct. 2330000)	Total
A		1	2	3	4	5	6	7=1+2+3+4+5+6
1	Sold initial	0,00	6.200,00	0,00	17.448,00	0,00	0,00	23.648,00
2	Cresteri	0,00	0,00	0,00	0,00	0,00	0,00	0,00
3	Achizitii	0,00	1.481,91	0,00	0,00	0,00	0,00	1.481,91
4	Reclasificari	0,00	0,00	0,00	0,00	0,00	0,00	0,00
5	Aditii (investitii, modernizari)	0,00	0,00	0,00	0,00	0,00	0,00	0,00
6	Transfer cu titlu gratuit	0,00	0,00	0,00	0,00	0,00	0,00	0,00
7	Alte cai (donatii, etc.)	0,00	0,00	0,00	0,00	0,00	0,00	0,00
8	Total(rd8=rd3+rd4+rd5+rd6+rd7)	0,00	1.481,91	0,00	0,00	0,00	0,00	1.481,91

Cod rand	Explicatii	Cheltuieli de dezvoltare (ct. 2030000)	Concesiuni, brevete, licente, marci comerciale, drepturi si active similare (ct. 2050000)	Inregistrari ale evenimentelor cultural-sportive (ct.2060000)	Programe informatice (ct. 2080100)	Alte active fixe necorporale (ct. 2080200)	Active fixe necorporale in curs de executie (ct. 2330000)	Total
	A	1	2	3	4	5	6	7=1+2+3+4+5+6
9	Descresteri	0,00	0,00	0,00	0,00	0,00	0,00	0,00
10	Vanzari	0,00	0,00	0,00	0,00	0,00	0,00	0,00
11	Reclasificari	0,00	0,00	0,00	0,00	0,00	0,00	0,00
12	Casari	0,00	0,00	0,00	0,00	0,00	0,00	0,00
13	Transfer cu titlu gratuit	0,00	0,00	0,00	0,00	0,00	0,00	0,00
14	Alte cai (donatii, etc.)	0,00	0,00	0,00	0,00	0,00	0,00	0,00
15	Total(rd15=rd10+rd11+rd12+rd13+rd14)	0,00	0,00	0,00	0,00	0,00	0,00	0,00
16	Sold final (rd16=rd1+rd8-rd15)	0,00	7.681,91	0,00	17.448,00	0,00	0,00	25.129,91
17	Amortizare (ct. 2800300, ct.2800500, ct. 2800801, ct. 2800809)	0,00	0,00	0,00	0,00	0,00	0,00	0,00
18	Sold initial	0,00	6.200,00	0,00	17.448,00	0,00	0,00	23.648,00
19	Cresteri	0,00	329,29	0,00	0,00	0,00	0,00	329,29
20	Reduceri	0,00	0,00	0,00	0,00	0,00	0,00	0,00
21	Sold final (rd21=rd18+rd19-rd20)	0,00	6.529,29	0,00	17.448,00	0,00	0,00	23.977,29
22	Ajustari de depreciere (ct.2900400, ct. 2900500, ct. 2900801, ct. 2900809)	0,00	0,00	0,00	0,00	0,00	0,00	0,00
23	Sold initial	0,00	0,00	0,00	0,00	0,00	0,00	0,00
24	Cresteri	0,00	0,00	0,00	0,00	0,00	0,00	0,00
25	Reduceri	0,00	0,00	0,00	0,00	0,00	0,00	0,00
26	Sold final (rd26=rd23+rd24-rd25)	0,00	0,00	0,00	0,00	0,00	0,00	0,00
27	Valoarea contabila neta (rd27=rd16-rd21-rd26)	0,00	1.152,62	0,00	0,00	0,00	0,00	1.152,62

SECTIUNEA C – F.Integral venituri proprii – ACTIVE FIXE NECORPORALE NEAMORTIZABILE

Cod rand	Explicatii	Cheltuieli de dezvoltare (ct. 2030000)	Concesiuni, brevete, licente, marci comerciale, drepturi si active similare (ct. 2050000)	Inregistrari ale evenimentelor cultural-sportive (ct.2060000)	Programe informatice (ct. 2080100)	Alte active fixe necorporale (ct. 2080200)	Active fixe necorporale in curs de executie (ct. 2330000)	Total
	A	1	2	3	4	5	6	7=1+2+3+4+5+6
28	Sold initial	0,00	0,00	0,00	0,00	0,00	0,00	0,00
29	Cresteri	0,00	0,00	0,00	0,00	0,00	0,00	0,00
30	Achizitii	0,00	0,00	0,00	0,00	0,00	0,00	0,00
31	Reclasificari	0,00	0,00	0,00	0,00	0,00	0,00	0,00
32	Aditii(investitii, modernizari)	0,00	0,00	0,00	0,00	0,00	0,00	0,00
33	Transfer cu titlu gratuit	0,00	0,00	0,00	0,00	0,00	0,00	0,00
34	Alte cai (donatii, etc.)	0,00	0,00	0,00	0,00	0,00	0,00	0,00
35	Total (rd35=rd30+rd31+rd32+rd33+rd34)	0,00	0,00	0,00	0,00	0,00	0,00	0,00
36	Descresteri	0,00	0,00	0,00	0,00	0,00	0,00	0,00
37	Vânzari	0,00	0,00	0,00	0,00	0,00	0,00	0,00
38	Reclasificari	0,00	0,00	0,00	0,00	0,00	0,00	0,00
39	Dezmembrari, casari	0,00	0,00	0,00	0,00	0,00	0,00	0,00
40	Transfer cu titlu gratuit	0,00	0,00	0,00	0,00	0,00	0,00	0,00
41	Alte cai (donatii, etc.)	0,00	0,00	0,00	0,00	0,00	0,00	0,00
42	Total (rd42=rd37+rd38+rd39+rd40+rd41)	0,00	0,00	0,00	0,00	0,00	0,00	0,00
43	Sold final (rd43=rd28+rd35-rd42)	0,00	0,00	0,00	0,00	0,00	0,00	0,00
44	Amortizare	0,00	0,00	0,00	0,00	0,00	0,00	0,00
45	Sold initial amortizare	0,00	0,00	0,00	0,00	0,00	0,00	0,00
46	Cresteri	0,00	0,00	0,00	0,00	0,00	0,00	0,00
47	Reduceri	0,00	0,00	0,00	0,00	0,00	0,00	0,00
48	Sold final	0,00	0,00	0,00	0,00	0,00	0,00	0,00
49	Ajustari de depreciere(ct 2930100)	0,00	0,00	0,00	0,00	0,00	0,00	0,00
50	Sold initial	0,00	0,00	0,00	0,00	0,00	0,00	0,00

Cod rand	Explicatii	Cheltuieli de dezvoltare (ct. 2030000)	Concesiuni, brevete, licente, marci comerciale, drepturi si active similare (ct. 2050000)	Inregistrari ale evenimentelor cultural - sportive (ct.2060000)	Programe informatice (ct. 2080100)	Alte active fixe necorporale (ct. 2080200)	Active fixe necorporale in curs de executie (ct. 2330000)	Total
	A	1	2	3	4	5	6	7=1+2+3+4+5+6
51	Cresteri	0,00	0,00	0,00	0,00	0,00	0,00	0,00
52	Reduceri	0,00	0,00	0,00	0,00	0,00	0,00	0,00
53	Sold final (rd53=rd50+rd51-rd52)	0,00	0,00	0,00	0,00	0,00	0,00	0,00
54	Valoare contabila neta?(rd54 = rd43-rd53) =?(rd55+rd56+rd57+rd58+rd59+rd60)	0,00	0,00	0,00	0,00	0,00	0,00	0,00
55	Fondul activelor fixe necorporale care alcatuiesc domeniul public al statului ct. (1000101)	0,00	0,00	0,00	0,00	0,00	0,00	0,00
56	Fondul activelor fixe necorporale care alcatuiesc domeniul privat al statului ct. (1000201)	0,00	0,00	0,00	0,00	0,00	0,00	0,00
57	Fondul activelor fixe necorporale care alcătuiesc proprietatea privată a institutiei publice (ct.1000202)	0,00	0,00	0,00	0,00	0,00	0,00	0,00
58	Fondul activelor fixe necorporale care alcatuiesc domeniul public al unitatii administrativ teritoriale ct. (1000301)	0,00	0,00	0,00	0,00	0,00	0,00	0,00
59	Fondul activelor fixe necorporale care	0,00	0,00	0,00	0,00	0,00	0,00	0,00

Cod rand	Explicatii	Cheltuieli de dezvoltare (ct. 2030000)	Concesii, brevete, licente, marci comerciale, drepturi si active similare (ct. 2050000)	Inregistrari ale evenimentelor cultural - sportive (ct.2060000)	Programe informatice (ct. 2080100)	Alte active fixe necorporale (ct. 2080200)	Active fixe necorporale in curs de executie (ct. 2330000)	Total
	A	1	2	3	4	5	6	7=1+2+3+4+5+6
	alcatuiesc domeniul privat al unitatii administrativ teritoriale ct. (1000401)							
60	Fondul activelor fixe necorporale care alcatuiesc proprietatea privata a institutiei publice din administratia locala ct. (1000402)	0,00	0,00	0,00	0,00	0,00	0,00	0,00
61	TOTAL GENERAL (rd56=rd27+rd54)	0,00	1.152,62	0,00	0,00	0,00	0,00	1.152,62

SECTIUNEA B – G.Venituri proprii si subventii – ACTIVE FIXE NECORPORALE AMORTIZABILE

Cod rand	Explicatii	Cheltuieli de dezvoltare (ct. 2030000)	Concesii, brevete, licente, marci comerciale, drepturi si active similare (ct. 2050000)	Inregistrari ale evenimentelor cultural - sportive (ct.2060000)	Programe informatice (ct. 2080100)	Alte active fixe necorporale (ct. 2080200)	Active fixe necorporale in curs de executie (ct. 2330000)	Total
	A	1	2	3	4	5	6	7=1+2+3+4+5+6
1	Sold initial	0,00	0,00	0,00	20.883,74	0,00	0,00	20.883,74
2	Cresteri	0,00	0,00	0,00	0,00	0,00	0,00	0,00
3	Achizitii	0,00	0,00	0,00	0,00	0,00	0,00	0,00
4	Reclasificari	0,00	0,00	0,00	0,00	0,00	0,00	0,00
5	Aditii(investitii, modernizari)	0,00	0,00	0,00	0,00	0,00	0,00	0,00
6	Transfer cu titlu gratuit	0,00	0,00	0,00	0,00	0,00	0,00	0,00
7	Alte cai (donatii, etc.)	0,00	0,00	0,00	0,00	0,00	0,00	0,00
8	Total(rd8=rd3+rd4+rd5+rd6+rd7)	0,00	0,00	0,00	0,00	0,00	0,00	0,00

Cod rand	Explicatii	Cheituei de dezvoltare (ct. 2030000)	Concesiuni, brevete, licente, marci comerciale, drepturi si active similare (ct. 2050000)	Inregistrari ale evenimentelor cultural - sportive (ct.2060000)	Programe informatice (ct. 2080100)	Alte active fixe necorporale (ct. 2080200)	Active fixe necorporale in curs de executie (ct. 2330000)	Total
	A	1	2	3	4	5	6	7=1+2+3+4+5+6
9	Descresteri	0,00	0,00	0,00	0,00	0,00	0,00	0,00
10	Vanzari	0,00	0,00	0,00	0,00	0,00	0,00	0,00
11	Reclasificari	0,00	0,00	0,00	0,00	0,00	0,00	0,00
12	Casari	0,00	0,00	0,00	0,00	0,00	0,00	0,00
13	Transfer cu titlu gratuit	0,00	0,00	0,00	0,00	0,00	0,00	0,00
14	Alte cai (donatii, etc.)	0,00	0,00	0,00	-363,74	0,00	0,00	-363,74
15	Total(rd15=rd10+rd11+rd12+rd13+rd14)	0,00	0,00	0,00	-363,74	0,00	0,00	-363,74
16	Sold final (rd16=rd1+rd8-rd15)	0,00	0,00	0,00	21.247,48	0,00	0,00	21.247,48
17	Amortizare (ct. 2800300, ct.2800500, ct. 2800801, ct. 2800809)	0,00	0,00	0,00	0,00	0,00	0,00	0,00
18	Sold initial	0,00	0,00	0,00	20.883,74	0,00	0,00	20.883,74
19	Cresteri	0,00	0,00	0,00	363,74	0,00	0,00	363,74
20	Reduceri	0,00	0,00	0,00	0,00	0,00	0,00	0,00
21	Sold final (rd21=rd18+rd19-rd20)	0,00	0,00	0,00	21.247,48	0,00	0,00	21.247,48
22	Ajustari de depreciere (ct.2900400, ct. 2900500, ct. 2900801, ct. 2900809)	0,00	0,00	0,00	0,00	0,00	0,00	0,00
23	Sold initial	0,00	0,00	0,00	0,00	0,00	0,00	0,00
24	Cresteri	0,00	0,00	0,00	0,00	0,00	0,00	0,00
25	Reduceri	0,00	0,00	0,00	0,00	0,00	0,00	0,00
26	Sold final (rd26=rd23+rd24-rd25)	0,00	0,00	0,00	0,00	0,00	0,00	0,00
27	Valoarea contabila neta (rd27=rd16-rd21-rd26)	0,00	0,00	0,00	0,00	0,00	0,00	0,00

SECTIUNEA C – G.Venituri proprii si subventii – ACTIVE FIXE NECORPORALE NEAMORTIZABILE

Cod rand	Explicatii	Cheltuieli de dezvoltare (ct. 2030000)	Concesiuni, brevete, licente, marci comerciale, drepturi si active similare (ct. 2050000)	Inregistrari ale evenimentelor cultural - sportive (ct.2060000)	Programe informatice (ct. 2080100)	Alte active fixe necorporale (ct. 2080200)	Active fixe necorporale in curs de executie (ct. 2330000)	Total
	A	1	2	3	4	5	6	7=1+2+3+4+5+6
28	Sold initial	0,00	0,00	0,00	0,00	0,00	0,00	0,00
29	Cresteri	0,00	0,00	0,00	0,00	0,00	0,00	0,00
30	Achizitii	0,00	0,00	0,00	0,00	0,00	0,00	0,00
31	Reclasificari	0,00	0,00	0,00	0,00	0,00	0,00	0,00
32	Aditii(investitii, modernizari)	0,00	0,00	0,00	0,00	0,00	0,00	0,00
33	Transfer cu titlu gratuit	0,00	0,00	0,00	0,00	0,00	0,00	0,00
34	Alte cai (donatii, etc.)	0,00	0,00	0,00	0,00	0,00	0,00	0,00
35	Total (rd35=rd30+rd31+rd32+rd33+rd34)	0,00	0,00	0,00	0,00	0,00	0,00	0,00
36	Descresteri	0,00	0,00	0,00	0,00	0,00	0,00	0,00
37	Vânzari	0,00	0,00	0,00	0,00	0,00	0,00	0,00
38	Reclasificari	0,00	0,00	0,00	0,00	0,00	0,00	0,00
39	Dezmembrari, casari	0,00	0,00	0,00	0,00	0,00	0,00	0,00
40	Transfer cu titlu gratuit	0,00	0,00	0,00	0,00	0,00	0,00	0,00
41	Alte cai (donatii, etc.)	0,00	0,00	0,00	0,00	0,00	0,00	0,00
42	Total (rd42=rd37+rd38+rd39+rd40+rd41)	0,00	0,00	0,00	0,00	0,00	0,00	0,00
43	Sold final (rd43=rd28+rd35-rd42)	0,00	0,00	0,00	0,00	0,00	0,00	0,00
44	Amortizare	0,00	0,00	0,00	0,00	0,00	0,00	0,00
45	Sold initial amortizare	0,00	0,00	0,00	0,00	0,00	0,00	0,00
46	Cresteri	0,00	0,00	0,00	0,00	0,00	0,00	0,00
47	Reduceri	0,00	0,00	0,00	0,00	0,00	0,00	0,00
48	Sold final	0,00	0,00	0,00	0,00	0,00	0,00	0,00
49	Ajustari de depreciere(ct 2930100)	0,00	0,00	0,00	0,00	0,00	0,00	0,00
50	Sold initial	0,00	0,00	0,00	0,00	0,00	0,00	0,00

Cod rand	Explicatii	Cheltuieli de dezvoltare (ct. 2030000)	Concesiuni, brevete, licente, mărci comerciale, drepturi și active similare (ct. 2050000)	Inregistrari ale evenimentelor cultural - sportive (ct.2060000)	Programe informatice (ct. 2080100)	Alte active fixe necorporale (ct. 2080200)	Active fixe necorporale in curs de executie (ct. 2330000)	Total
	A	1	2	3	4	5	6	7=1+2+3+4+5+6
51	Cresteri	0,00	0,00	0,00	0,00	0,00	0,00	0,00
52	Reduceri	0,00	0,00	0,00	0,00	0,00	0,00	0,00
53	Sold final (rd53=rd50+rd51-rd52)	0,00	0,00	0,00	0,00	0,00	0,00	0,00
54	Valoare contabila neta?(rd54 = rd43-rd53) =?(rd55+rd56+rd57+rd58+rd59+rd60)	0,00	0,00	0,00	0,00	0,00	0,00	0,00
55	Fondul activelor fixe necorporale care alcatuiesc domeniul public al statului ct. (1000101)	0,00	0,00	0,00	0,00	0,00	0,00	0,00
56	Fondul activelor fixe necorporale care alcatuiesc domeniul privat al statului ct. (1000201)	0,00	0,00	0,00	0,00	0,00	0,00	0,00
57	Fondul activelor fixe necorporale care alcătuiesc proprietatea privată a institutiei publice (ct.1000202)	0,00	0,00	0,00	0,00	0,00	0,00	0,00
58	Fondul activelor fixe necorporale care alcatuiesc domeniul public al unitatii administrativ teritoriale ct. (1000301)	0,00	0,00	0,00	0,00	0,00	0,00	0,00
59	Fondul activelor fixe necorporale care	0,00	0,00	0,00	0,00	0,00	0,00	0,00

Cod rand	Explicatii	Cheltuieli de dezvoltare (ct. 2030000)	Concesiuni, brevete, licente, marci comerciale, drepturi si active similare (ct. 2050000)	Inregistrari ale evenimentelor cultural - sportive (ct.2060000)	Programe informatice (ct. 2080100)	Alte active fixe necorporale (ct. 2080200)	Active fixe necorporale in curs de executie (ct. 2330000)	Total
	A	1	2	3	4	5	6	7=1+2+3+4+5+6
	alcatuiesc domeniul privat al unitatii administrativ teritoriale ct. (1000401)							
60	Fondul activelor fixe necorporale care alcatuiesc proprietatea privata a institutiei publice din administratia locala ct. (1000402)	0,00	0,00	0,00	0,00	0,00	0,00	0,00
61	TOTAL GENERAL (rd56=rd27+rd54)	0,00	0,00	0,00	0,00	0,00	0,00	0,00

DISPONIBIL DIN MIJLOACE CU DESTINATIE SPECIALA

ANEXA 23

31 12 2023

- lei -

DENUMIRE INDICATORI	COD	DISPONIBIL LA INCEPUTUL ANULUI	INCASARI	PLATI	DISPONIBIL LA SFARSITUL PERIOADEI
TOTAL (rd.02 la 15)	05001	41.591	17.151	6.667	52.075
- Garantii materiale reținute gestionarilor conform Legii nr.22/1969 (ct.5500101,ct.5500102/analitice distincte)	05003	41.591	17.151	6.667	52.075

Conducatorul institutiei,

Conducatorul compartimentului
financiar-contabilPrimar
TÖRÖK LÁSZLÓȘef serviciu economic
ec KIS ANAMĂRIA



MINISTERUL FINANTELOR
Signature validă

Digitally signed by Ministerul
Finanțelor Publice
Date: 2024.12.13 14:44:04 EET
Reason: Document MFP

Nota 31B Actiuni / alte participatii detinute direct/indirect de unitatile administrativ-teritoriale la operatorii economici

CONSOLIDAT

nivel Ordonator Principal de Credite

Perioada raportare: DEC-2023

SECTIUNEA A – Informatii generale

Denumire entitate publica: **MUNICIPIUL SALONTA**

CIF entitate publica: **4593423**

Sector Bugetar: **02.Bugetul local (administratie locala)**

SECTIUNEA B – A.Integral de la buget – Situatiia actiunilor/altor participatii

- lei -

Cod rand	Denumirea operatorului economic la care unitatea administrativ-teritoriala este actionar direct sau indirect					Unitatea administrativ-teritoriala este actionar la operatorul economic		Valoarea actiunilor / altor participatii din capitalul social al operatorului economic detinute de catre unitatea administrativ-teritoriala (lei)					Ponderea in capitalul social	
	CIF	Codul CAEN al activitatii principale a operatorului economic	Denumirea operatorului economic	Tip operator (SRL, SA, ASO, RA, RAS)	Capitalul social al operatorului economic (lei)	Direct	Indirect	Direct			Indirect			
								Total, din care:	Actiuni cotate (ct. 2600100 - 2960101)	Actiuni necotate (ct. 2600100 - 2960102)		Alte participatii (ct. 2600300 -- 2960103)		
A	B	C	D	E	1	2	3	4=5+6+7	5	6	7	8	9=4/1*100 9=8/1*100	
1	14520895	3522	SALGAZ	SA	3.745.900,00	DA	NU	1.020.000,00	0,00	1.020.000,00	0,00	0,00	0,00	27,23
Total Direct:								1.020.000,00	Total Indirect:			0,00		



ROMÂNIA
JUDEȚUL BIHOR

ANEXA 25

DECLARAȚIA

conducerii entității **MUNICIPIULUI SALONTA**

Subsemnații, **Török László**, **Kis Anamaria** având funcțiile de **Primar** și **Șef Serviciu Economic**, în calitate de reprezentanți legali ai **MUNICIPIULUI SALONTA** cu sediul în SALONTA, str. REPUBLICII, nr.1 având CUI 4593423, în legătură cu situațiile financiare întocmite la data de **31 DECEMBRIE 2023**:

a) ne asumăm responsabilitatea că modul de administrare a patrimoniului public și privat al UATM SALONTA, precum și execuția bugetului de venituri și cheltuieli sunt în concordanță cu scopul, obiectivele și atribuțiile prevăzute în actele normative prin care a fost înființată entitatea și respectă principiile legalității, regularității, economicității, eficienței și eficacității;

b) de asemenea, ne asumăm responsabilitatea pentru prezentarea situațiilor financiare în conformitate cu cadrul legal de raportare financiară aplicabil în România și cu respectarea principiilor legalității și regularității, situațiile financiare oferind o imagine reală și fidelă a poziției financiare, a performanței și/sau a modificărilor poziției financiare ale entității.

În acest sens, arătăm următoarele:

1. elaborarea și fundamentarea proiectului de buget propriu s-a făcut în conformitate cu prevederile legale în vigoare;
2. angajarea, lichidarea, ordonanțarea și plata cheltuielilor sau făcut în limita creditelor bugetare repartizate și aprobate și numai în legătură cu activitatea instituției publice pe care o conducem și cu respectarea dispozițiilor legale;
3. veniturile au fost realizate conform prevederilor bugetare;
4. angajarea și utilizarea creditelor bugetare s-au făcut pe baza bunei gestiuni financiare;
5. am asigurat integritatea bunurilor încredințate instituției pe care o conducem;
6. contabilitatea a fost organizată și ținută la zi și a asigurat prezentarea la termen a situațiilor financiare asupra situației patrimoniului aflat în administrare și execuției bugetare; au fost selectate și aplicate politicile contabile adecvate;
7. situațiile financiare au fost întocmite în conformitate cu cadrul de raportare financiară aplicabil acestora;
8. a fost organizat sistemul de monitorizare a programului de achiziții publice și a programului de lucrări de investiții publice;
9. a fost organizată evidența programelor, inclusiv a indicatorilor aferenți acestora;
10. a fost organizată și ținută la zi evidența patrimoniului, conform prevederilor legale;
11. a fost organizat, implementat și menținut un sistem de control intern corespunzător pentru întocmirea și prezentarea corectă și fidelă a situațiilor financiare;
12. se monitorizează performanțele financiare și nefinanciare ale entităților aflate în coordonare.

Conducerea entității,

PRIMAR
TÖRÖK László



ȘEF SERVICIU ECONOMIC
KIS Anamaria



**POLITICI CONTABILE ȘI NOTE EXPLICATIVE AFERENTE
SITUAȚIILOR FINANCIARE ALE MUNICIPIULUI SALONTA
ÎNTOCMITE LA DATA DE 31 DECEMBRIE 2023**

1.PREZENTARE GENERALĂ

Municipiul Salonta având sediul în Salonta, str.Republicii ,nr.1, CIF.4593423, este autoritatea executivă a administrației publice locale în teritoriul care funcționează și se organizează potrivit OUG.57/2019 privind Codul administrativ.

2.ORGANIZAREA CONTABILITĂȚII

Contabilitatea instituțiilor publice funcționează în baza Legii contabilității nr.82/1991 republicată, cu modificările și completările ulterioare, cu prevederile OMFP nr.1917/2005 pentru aprobarea Normelor metodologice privind organizarea și conducerea contabilității instituțiilor publice.


Pentru instituțiile publice, documentul oficial de prezentare a situației patrimoniului, îl reprezintă situațiile financiare.

Elementele prezentate în situațiile financiare se evaluează în conformitate cu principiile contabile generale, conform contabilității de angajamente.

Informațiile contabile prezentate în situațiile financiare sunt credibile, respectă realitatea economică a evenimentelor.

Situațiile financiare întocmite la data de **31 DECEMBRIE 2023** cuprind următoarele:

1. bilanț contabil;
2. contul de rezultat patrimonial;
3. situația fluxurilor de trezorerie;
4. situația activelor și datorii instituțiilor publice din administrația locală;
5. situația unor indicatori referitori la protecția copilului și a persoanelor cu handicap;
6. situația plăților efectuate la titlul 58 "Proiecte cu finanțare din fonduri externe nerambursabile (FEN) postaderare";
7. situația plăților efectuate și a sumelor declarate pentru cota-parte aferentă cheltuielilor finanțate din FEN postaderare
8. contul de execuție al bugetului local - venituri;
9. contul de execuție al bugetului local - cheltuieli;



ROMÂNIA
JUDEȚUL BIHOR

10. contul de execuție al bugetului local - venituri - secțiunea de funcționare;
11. contul de execuție al bugetului local - cheltuieli - secțiunea funcționare;
12. contul de execuție al bugetului local - venituri - secțiunea de dezvoltare;
13. contul de execuție al bugetului local - cheltuieli - secțiunea de dezvoltare;
14. contul de execuție al instituțiilor publice finanțate din venituri proprii și subvenții din bugetul local - venituri;
15. contul de execuție al instituțiilor publice finanțate din venituri proprii și subvenții din bugetul local - cheltuieli;
16. contul de execuție al instituțiilor publice finanțate din venituri proprii și subvenții din bugetul local - venituri - secțiunea de funcționare;
17. contul de execuție al instituțiilor publice finanțate din venituri proprii și subvenții din bugetul local -cheltuieli - secțiunea de funcționare;
18. contul de execuție al instituțiilor publice finanțate din venituri proprii și subvenții din bugetul local - venituri - secțiunea de dezvoltare
19. contul de execuție al instituțiilor publice finanțate din venituri proprii și subvenții din bugetul local -cheltuieli - secțiunea de dezvoltare;
20. balanța de verificare - sintetică.

3.ANALIZA BILANȚULUI

- **active necurente** la data de **31.12.2023** sunt în sumă de **737.084.580lei**, soldul inițial fiind în sumă de **345.306.771lei**;
- **active curente** la data de **31.12.2022** sunt în sumă de **52.101.603lei**, soldul inițial fiind în sumă de **61.690.632lei**;

4.CONTUL DE REZULTAT PATRIMONIAL

Contul de rezultat patrimonial reprezintă situația veniturilor și cheltuielilor din cursul exercițiului curent prezentate după natura, sursa sau destinația lor.

În contul de rezultat patrimonial sunt prevăzute veniturile și cheltuielile în următoarea structură:

- Total venituri operaționale	80.768.689 lei
- Total cheltuieli operaționale	91.667.951 lei
- Rezultatul din activitatea operațională (excedent/deficit)	10.899.262 lei
- Total venituri financiare	1.116 lei



ROMÂNIA
JUDEȚUL BIHOR

- Total cheltuieli financiare	1.826 lei
- Rezultatul din activitatea financiara (excedent/deficit)	710 lei
- Venituri extraordinare	400.799 lei
- Cheltuieli extraordinare	455.631 lei
- Rezultatul din activități extraordinare (excedent/deficit)	54.832 lei

Rezultatul patrimonial al exercitiului **10.954.804 lei**

Situația fluxurilor de trezorerie prezintă existența și mișcările de numerar, divizate în: fluxuri de trezorerie din activitatea operațională, din activitatea de investiții și din activitatea de finanțare. Formularul a fost completat cu informații privind încasări și plăți efectuate, preluate din rulajele fiecărui cont de la trezorerie și la alte instituții de credit.

5. CONTUL DE EXECUȚIE BUGETARĂ

Contul de execuție bugetară cuprinde toate operațiile financiare efectuate până la sfârșitul trimestrului IV din anul 2023 cu privire la veniturile încasate și plățile efectuate, în structura în care au fost aprobate prin buget.

Conform prevederilor Legii 273/2006, privind finanțele publice locale acesta conține la partea de venituri următoarele:

- prevederi bugetare aprobate la finele perioadei de raportare;
- prevederi bugetare trimestriale cumulate;
- drepturi constatate;
- încasări realizate;
- stingeri pe alte căi decât încasări;
- drepturi constatate de încasat.

Partea de cheltuieli conține următoarele:

- credite de angajament;
- credite bugetare (anuale aprobate la finele perioadei de raportare; trimestriale cumulate);
- angajamente bugetare;
- angajamente legale;
- plăți efectuate;
- angajamente legale de plătit;
- cheltuieli efective.



ROMÂNIA
JUDEȚUL BIHOR

La data de 31.12.2023, Contul de execuție bugetară se prezintă astfel:

Buget local – sursa A

Venituri

- lei -

Prevederi bugetare anuale aprobate la finele perioadei de raportare	Prevederi bugetare trimestriale cumulate	Drepturi constatate			Încasări realizate	Drepturi constatate de încasat
		Total	Din anii precedenți	Din anul curent		
76.429.040	76.429.040	65.603.545	21.155.037	44.448.508	45.005.935	20.597.610

Cheltuieli

- lei -


Credite bugetare anuale aprobate la finele perioadei de raportare	Credite bugetare trimestriale cumulate	Angajamente bugetare	Angajamente legale	Plăți efectuate	Angajamente legale de plătit	Cheltuieli efective
95.901.040	95.901.040	55.802.808	55.611.676	55.611.676		58.185.450

Buget local – finanțat din venituri proprii și subvenții

Venituri

- lei -

Prevederi bugetare anuale aprobate la finele perioadei de raportare	Prevederi bugetare trimestriale cumulate	Drepturi constatate			Încasări realizate	Stingeri pe alte decât încasări	Drepturi constatate de încasat
		Total	Din anii precedenți	Din anul curent			
39.326.020	39.326.020	36.982.099	1.318.677	35.663.422	34.834.259	52.059	2.095.781



ROMÂNIA
JUDEȚUL BIHOR

Cheltuieli

- lei -

Credite bugetare	Angajamente bugetare	Angajament e legale	Plăți efectuate	Angajamente legale de plătit	Cheltuieli efective
anuale aprobate la finele perioadei de raportare	trimestriale cumulate				
44.748.730	44.986.730	33.495.989	33.216.593	0	33.484.987

6.EXECUȚIA BUGETARĂ

Venituri

Potrivit contabilității de angajamente, veniturile încasate reprezintă impozite, taxe, contribuții și alte sume de încasat potrivit legii, precum și prețul bunurilor vândute și a serviciilor prestate.

Creditele bugetare aprobate, au fost utilizate conform clasificății economice, după natura și efectul lor economic și conform clasificății funcționale după destinația lor în baza activității și obiectivelor ce au definit necesitățile publice, astfel încât au fost respectate prevederile legale privind modul de utilizare al creditelor.

Cheltuieli


Plățile nete de casă s-au efectuat în limita creditelor deschise, pe fiecare articol bugetar.

Pentru cheltuielile materiale, utilizarea creditelor s-a făcut în conformitate cu destinația aprobată prin buget.

Creditele deschise și plățile nete de casă efectuate pe capitole și subcapitole ale clasificăției bugetare corespund cu datele din extrasele de cont emise de Trezoreria Statului.

Cheltuielile efectuate au fost supuse controlului financiar preventiv pentru legalitate, realitate, regularitate și oportunitatea operațiunilor înscrise în documentele justificative certificate.

Datorită specificului acestor cheltuieli, structura bugetelor publice se face pe două secțiuni: - de funcționare (cheltuieli operationale) și dezvoltare (cheltuieli de capital).



ROMÂNIA
JUDEȚUL BIHOR

7.PRINCIPII, POLITICI ȘI METODE DE CONTABILE

Principalele politici adoptate la întocmirea prezentelor situații financiare sunt prezentate în cele ce urmează:


7.1. Bazele întocmirii situațiilor financiare

Situațiile financiare au fost întocmite în conformitate cu prevederile Legii contabilității nr.82/1991 republicată, cu modificările și completările ulterioare, cu prevederile OMFP nr.1917/2005 pentru aprobarea Normelor metodologice privind organizarea și conducerea contabilității instituțiilor publice, Planul de conturi pentru instituțiile publice și instrucțiunile de aplicare, ORDIN nr. 596 din 11 ianuarie 2023 privind transmiterea situațiilor financiare anuale centralizate întocmite de instituțiile publice la 31 decembrie 2023 și pentru modificarea și completarea unor ordine ale ministrului finanțelor publice în domeniul contabilității instituțiilor publice

7.2. Principiile care stau la baza întocmirii situațiilor financiare

Situațiile financiare prezentate sunt întocmite cu respectarea principiilor contabile conform contabilității de angajamente. Astfel, efectele tranzacțiilor și ale altor evenimente sunt recunoscute atunci când se produc și sunt înregistrate în contabilitate și raportate în situațiile financiare:

- **principiul continuității activității** - presupune ca U.A.T. Municipiul Salonta își va continua în mod normal activitatea;
- **principiul permanenței metodelor** - presupune aplicarea acelorași reguli privind evaluarea și înregistrarea în contabilitate a tranzacțiilor, asigurând comparabilitatea în timp a informațiilor financiare;
- **principiul prudenței** - presupune înregistrarea tuturor ajustărilor de valoare datorate deprecierilor de valoare a activelor, precum și toate obligațiile previzibile și de pierderi potențiale care au luat naștere în cursul exercițiului financiar încheiat sau pe parcursul unui exercițiu anterior;
- **principiul independenței exercitiului** - presupune ca toate veniturile și cheltuielile aferente exercițiului financiar sunt înregistrate, indiferent de data încasării sau plății acestor venituri sau cheltuieli;



ROMÂNIA
JUDEȚUL BIHOR

- **principiul evaluării separate a elementelor de activ și de pasiv** - presupune evaluarea separată a componentelor elementelor de activ sau datorii;
- **principiul prevalenței economice asupra juridicului** - informațiile prezentate în situațiile financiare reflectă realitatea economică a evenimentelor și tranzacțiilor, și nu numai forma lor juridică;
- **principiul pragului de semnificație** - orice element care are o valoare semnificativă este prezentat distinct în cadrul situațiilor financiare.

PRIMAR,
TÖRÖK László



ȘEF SERVICIU ECONOMIC
KIS Anamaria